

全球全脂奶粉市场 2026

市场规模、细分、竞争格局与展望

2021–2031

携手前行



我们每个人都曾听过**?????????**

中的这句话：“你必须竭尽全力奔跑，才能留在原地。如果你想去往别处，就必须至少跑得快一

我们将自己视为领航者，随时准备在恰当的时刻指明正确的方向。通过为重要决策提供最新、及

您对我们工作的满意至关重要。如果您对本报告有任何疑问，我们将乐意解答。

ANDREY SHEVCHENKO, 管理合伙人

© shev.io — 保留所有权利。

免责声明

本报告由 shev.io 编制，仅供参考。shev.io

不保证报告中所有信息的准确性和完整性，因为某些来源中的数据可能已被无意或故意歪曲。本报告所载信息不得被直接或间接解释为

shev.io

对任何第三方使用本报告所载信息（包括已发布的观点或结论）而产生的任何损失或损害，以及因所提供信息不完整而造成的后果，均

未经 shev.io 书面许可，不得分发本文件或其任何部分，也不得以任何方式复制。

使用条款

本报告依据非独占、不可转让的有限许可提供给用户，仅限在合法获取本报告的目的范围内供内部使用。

用户不得

将本报告全部或部分转让、出售、赠与、发布或以其他方式分发给第三方，也不得将其交给任何其他法人实体、合作组织或外部团队

如果本报告由公司购买，则仅限该公司的员工

为内部任务使用。禁止将本报告交给承包商、顾问、自由职业者、代理机构及任何外部方。

本报告的所有专有权利，包括其结构、文本、数据选编、可视化内容、表格、图表和设计元素，均归权利人（shev.io）所有，或基于合

未经 shev.io

书面同意，禁止基于本报告制作衍生产品，将其用作商业分销产品或服务的组成部分，或删除、更改版权声明。

仅允许在内部文档（内部备忘录、报告、演示文稿、工作往来函件）中使用简短引文

和片段，且须保留原意和上下文，并注明来源：*shev.io*。在第三方可访问的场所发布或使用这些材料，均须事先获得

shev.io 的书面同意。

© shev.io — 保留所有权利。

市场概览

本样本展示报告的形式和深度
，使用真实分析内容，其中详细数据和表格以“XXX”遮蔽。您订购报告后，我们会为您的报告副本最终确定并核实每项数据，并在 24–72 小时内交付完整报告。

指标	数值
市场规模 (2025)	十亿美元（USD） 24.8
预测 (2031)	十亿美元（USD） 33.8
CAGR (2021–2031)	5.3%
研究期间	2021–2031
最大区域市场	亚太地区 · 45%
增长最快的区域市场	亚太地区 · 6.2%
市场集中度	中等
许可	个人 / 公司

2025年全球全脂奶粉市场规模为24.8十亿美元（USD），预计2031年增至33.8十亿美元（USD），年复合增长率为XX%。还原乳、食品

© shev.io — 保留所有权利。

目录

1 研究导言与全脂奶粉市场范围
1.1 产品定义及纳入、排除范围
1.2 金额统计口径、地区划分与研究时期
2 研究方法
2.1 来源优先顺序、贸易数据筛选与市场规模测算
2.2 预测设计、验证要求与一手调研计划
3 核心结论
3.1 市场核心指标与主要发现
3.2 供应商与投资者的战略要点
4 全脂奶粉市场发展因素
4.1 增长动力及其对预测的方向性影响
4.2 制约因素与替代方案的成本收益
4.3 波特五力与价值链成本收益分析
4.4 监管、产品标准与市场准入
5 全球全脂奶粉市场规模与预测
5.1 2021–2031年逐年销售额与销量
5.2 实际售价、产品结构与增长构成核对
6 全脂奶粉细分市场预测
6.1 产品类型：普通与速溶全脂奶粉
6.2 按应用领域
6.3 按包装形式
6.4 按销售渠道
7 全脂奶粉各地区市场预测
7.1 亚太地区
7.1.1 中国
7.1.2 印度
7.1.3 印度尼西亚
7.1.4 亚太其他地区
7.2 拉丁美洲
7.2.1 巴西
7.2.2 墨西哥
7.2.3 阿根廷
7.2.4 拉丁美洲其他地区
7.3 欧洲

© shev.io — 保留所有权利。

7.3.1 德国
7.3.2 法国
7.3.3 英国
7.3.4 欧洲其他地区
7.4 中东和非洲
7.4.1 沙特阿拉伯
7.4.2 阿尔及利亚
7.4.3 尼日利亚
7.4.4 中东和非洲其他地区
7.5 北美
7.5.1 美国
7.5.2 加拿大
7.5.3 北美其他地区
8 全脂奶粉竞争格局
8.1 企业份额、控股关系、产能与战略动态
8.2 企业专题
8.2.1 Fonterra Co-operative Group
8.2.2 Groupe Lactalis
8.2.3 Royal FrieslandCampina
8.2.4 Arla Foods
8.2.5 Nestlé
8.2.6 Inner Mongolia Yili Industrial Group
8.2.7 Saputo
8.2.8 Synlait Milk
8.2.9 Gujarat Cooperative Milk Marketing Federation
8.2.10 Open Country Dairy
9 全脂奶粉市场机会与前景
9.1 下行、基准与上行预测情景
9.2 产品、应用与目的地市场机会
9.3 投资优先事项与经营落实
10 附录
10.1 术语定义、换算系数与分类对应关系
10.2 来源清单与详细数据表

© shev.io — 保留所有权利。

表目录

表 1. 核心指标总览：销售额、销量、实际售价、增长与领先区域

表 2. 产品统计范围对照：纳入产品、成分界限及排除的替代品

表 3. 不同客户群体与经营目标下的全脂奶粉投资优先事项

表 4. 来源清单：发布资料、统计时期、覆盖范围、分类及核验状态

表 5. HS 040221与HS 040229对应关系：各国税则细目与全脂奶粉筛选口径

表 6. 全脂奶粉标准与进口要求：食品法典、欧盟、中国及美国

表 7. 市场规模核对：产量、筛选后的贸易量、库存变动、内部自用与对外销售

表 8. 驱动因素评估：作用机制、地区、时间跨度及对年复合增长率的方向性影响

表 9. 制约因素评估：受影响环节、替代路径及对年复合增长率的方向性影响

表 10. 波特五力分析：供应商议价、买方议价、替代威胁、进入壁垒及行业竞争

表 11. 全脂奶粉成本与价格传导：原奶、能源、包装、汇率及物流

表 12. 2021–2031年全球全脂奶粉逐年销售额、销量与制造商实际售价

表 13. 2021–2031年各产品类型全脂奶粉逐年销售额与销量

表 14. 2021–2031年各应用领域全脂奶粉逐年销售额与销量

表 15. 2021–2031年各包装形式全脂奶粉逐年销售额与销量

表 16. 2021–2031年各销售渠道全脂奶粉逐年销售额与销量

表 17. 2021–2031年各消费地区全脂奶粉逐年销售额与销量

表 18. 产品类型比较：销售额、销量、金额份额、数量份额及技术指标要求

表 19. 应用领域比较：销售额、销量、客户要求及替代风险

表 20. 包装形式比较：销售额、销量、装卸操作要求及实际售价

表 21. 销售渠道比较：销售额、销量、客户规模、库存承担方及信用条款

表 22. 2021–2031年亚太地区逐年销售额与销量：中国、印度、印度尼西亚及亚太其他地区分别列示

表 23. 2021–2031年拉丁美洲逐年销售额与销量：巴西、墨西哥、阿根廷及拉丁美洲其他地区分别列示

表 24. 2021–2031年欧洲逐年销售额与销量：德国、法国、英国及欧洲其他地区分别列示

表 25. 2021–2031年中东和非洲逐年销售额与销量：沙特阿拉伯、阿尔及利亚、尼日利亚及中东和非洲其他地区分别列示

表 26. 2021–2031年北美逐年销售额与销量：美国、加拿大及北美其他地区分别列示

表 27. 企业销售额与销量份额：符合范围的全脂奶粉销售及控股关系归并核对

表 28. 乳业交易与产能公告：事件日期、资产范围、进展状态及与全脂奶粉业务的关联

表 29. Fonterra Co-operative Group专题：业务、产品组合、全脂奶粉收入、产能、动态与战略

表 30. Groupe Lactalis专题：业务、产品组合、全脂奶粉收入、产能、动态与战略

表 31. Royal FrieslandCampina专题：业务、产品组合、全脂奶粉收入、产能、动态与战略

表 32. Arla Foods专题：业务、产品组合、全脂奶粉收入、产能、动态与战略

表 33. Nestlé专题：业务、产品组合、全脂奶粉收入、产能、动态与战略

表 34. Inner Mongolia Yili Industrial Group专题：业务、产品组合、全脂奶粉收入、产能、动态与战略

© shev.io — 保留所有权利。

表 35. Saputo专题：业务、产品组合、全脂奶粉收入、产能、动态与战略

表 36. Synlait Milk专题：业务、产品组合、全脂奶粉收入、产能、动态与战略

表 37. Gujarat Cooperative Milk Marketing Federation专题：业务、产品组合、全脂奶粉收入、产能、动态与战略

表 38. Open Country Dairy专题：业务、产品组合、全脂奶粉收入、产能、动态与战略

表 39. 情景假设与结果：需求、实际售价、替代、汇率及市场销售额

表 40. 机会评估：速溶奶粉、专用应用、区域包装及供货方案

表 41. 投资决策框架：奶源获取、产能利用率、客户采购承诺、资金需求及回报敏感性

表 42. Market value by year, USD bn

表 43. Year-over-year value change

表 44. Drivers — impact on forecast

表 45. Restraints — impact on forecast

表 46. Value by 按产品类型, USD bn

表 47. Value by 按应用领域, USD bn

表 48. Value by 按包装形式, USD bn

表 49. Value by 按销售渠道, USD bn

表 50. Value by 按地区, USD bn

表 51. Market value by region, USD bn

表 52. Market value by leading country, USD bn

表 53. Leading companies

© shev.io — 保留所有权利。

图目录

图 1. 2021–2031年全球全脂奶粉市场销售额：历年数据与预测

图 2. 2025年全脂奶粉各应用领域需求金额分布

图 3. 各目的地市场的全脂奶粉监管与准入要求

图 4. 2021–2025年经筛选的各来源地全脂奶粉历史出口量

图 5. 全脂奶粉需求驱动因素对年复合增长率的方向性影响

图 6. 全脂奶粉市场制约因素对年复合增长率的方向性影响

图 7. 2021–2031年全球全脂奶粉销量

图 8. 2021–2031年全脂奶粉制造商每吨实际售价

图 9. 2025–2031年各地区全脂奶粉销售额增量

图 10. 2025年普通与速溶全脂奶粉销售额份额

图 11. 2025年全脂奶粉各应用领域销售额份额

图 12. 2025年全脂奶粉各包装形式销售额份额

图 13. 2025年全脂奶粉各销售渠道销售额份额

图 14. 2025年全球全脂奶粉各地区需求金额份额

图 15. 2025–2031年各地区全脂奶粉销售额年复合增长率

图 16. 2025年全球全脂奶粉企业销售额份额，含其他企业

图 17. 所分析供应商可用于全脂奶粉生产的干燥产能比较

图 18. 2031年全脂奶粉市场销售额：下行、基准与上行情景

图 19. 按商业吸引力排列的全脂奶粉机会优先级

图 20. Value share by 按应用领域, 2025

图 21. Value share by 按包装形式, 2025

图 22. Growth rate by region, 2025-2031

© shev.io — 保留所有权利。

Executive summary

2025年全球全脂奶粉市场规模为24.8十亿美元（USD），预计2031年增至33.8十亿美元（USD），年复合增长率为XX%。还原乳、食品

指标	数值
Market size 2025	XXX
Forecast 2031	XXX
CAGR	XXX
Largest region	XXX
Fastest region	XXX

Key findings

- shev.io

  Research估算，2025年全球全脂奶粉销售额为24.8十亿美元（USD），2031年将达到33.8十亿美元（USD），年复合增长率为XX%。
- 2025年全球全脂奶粉对外销量为6.2百万吨，预计2031年增至7.4百万吨。
- 亚太地区占基准年全球销售额的XX%，年复合增长率达XX%，规模与增速均居各区域首位。
- 拉丁美洲占全球需求金额的XX%，消费用奶粉及食品制造业是主要支撑。
- 按销售额计，普通全脂奶粉占XX%，速溶全脂奶粉占XX%。
- 按应用划分，饮料调制与还原乳占销售额的XX%，乳品加工以XX%位居其后。
- 按包装划分，工业用多层包装袋占销售额的XX%；按销售渠道划分，制造商直签合同占XX%。
- 食品法典CXS 207-1999规定，全脂奶粉的乳脂含量须不低于XX%且低于XX%，水分含量不得超过XX%。

© shev.io — 保留所有权利。

Market size and forecast

Market value by year, USD bn

Indicator	2026	2027	2028	2029	2030	2031	CAGR
Market value, USD bn	XXX	XXX	XXX	XXX	XXX	XXX	XXX
Market volume	XXX	XXX	XXX	XXX	XXX	XXX	XXX
Production	XXX	XXX	XXX	XXX	XXX	XXX	XXX
Imports	XXX	XXX	XXX	XXX	XXX	XXX	XXX
Exports	XXX	XXX	XXX	XXX	XXX	XXX	XXX
Apparent consumption	XXX	XXX	XXX	XXX	XXX	XXX	XXX

??: XXX

Year-over-year value change

Indicator	2027	2028	2029	2030	2031	CAGR
Market value	X%	X%	X%	X%	X%	X%
Production	X%	X%	X%	X%	X%	X%
Imports	X%	X%	X%	X%	X%	X%
Exports	X%	X%	X%	X%	X%	X%

??: XXX

© shev.io — 保留所有权利。

全球全脂奶粉市场趋势与增长动力

全脂奶粉兼具大宗乳品和功能性食品配料的属性。它在保留乳脂的同时浓缩乳固体，使产品便于运输和储存，由此形成商业价值。因此

市场名义销售额的增长由实际消费量、乳品大宗价格和产品结构共同决定。奶粉涨价可能推高销售额，却同时抑制进口量并促使客户压

供给端同样受产品组合收益支配。拥有奶源的加工企业，会根据市场回报和既有设备能力，将乳组分用于奶粉、奶酪、黄油、蛋白产品

Growth drivers

常温耐储乳品的可获得性

全脂奶粉让家庭和食品企业能够获得乳品营养，同时减少运输、储存等量液态奶所需的空间与设施。在冷链覆盖不足、原奶收集具有季

食品制造业需求

烘焙、糖果及预制食品企业使用全脂奶粉，既是为了获得乳香和乳脂，也用于控制固形物含量及加工过程中的色泽形成。品牌食品生产

速溶奶粉的冲调便利性

家庭饮品和餐饮场景需要奶粉冲调迅速、易润湿且易分散。与工业工厂相比，这些场景的操作条件更难统一，因此便利性和稳定性能够

消费品牌扩张

品牌化经营为全脂奶粉开发小包装、传递产地信息及在标签规定允许范围内突出卖点创造了空间。零售网络和线上渠道扩展，也使原先

采购来源多元化

工业客户在比较现货价格之外，越来越重视产地分散程度、发运可靠性和供应商财务稳健性。这为通过资质审核的替代供应商和系统性

加工性能与质量一致性溢价

热稳定性、游离脂肪特性、颗粒特征和感官表现，决定了全脂奶粉能否适应特定生产工艺。原料波动可能造成生产损耗或成品缺陷，因

Restraints

投入成本波动

原奶价格、能源消耗及汇率变化，会显著改变奶粉生产的成本收益。价格快速上涨时，客户通常压缩库存、推迟签约，或在技术可行时

植脂乳粉替代

对于价格敏感且配方允许替换乳脂的客户，植脂乳粉会直接与全脂奶粉竞争。是否替代，取决于感官要求、当地标签规定，以及乳脂与

进口融资压力

在依赖进口的市场，本币贬值、外汇获取受限和营运资金成本偏高，都会削弱采购能力。买方可能缩小单次订货规模、降低库存保障天

其他乳品用途争夺乳固体资源

乳品加工企业需要在全脂奶粉、奶酪、黄油、蛋白配料及液态产品之间分配奶源。其他品类回报更高时，可能压缩奶粉供应，或降低新

© shev.io — 保留所有权利。

全脂奶粉市场的驱动因素、制约因素及预测影响

Drivers — impact on forecast

Driver	Impact on CAGR	Geography	Horizon
常温耐储乳品的可获得性	XXX	XXX	XXX
食品制造业需求	XXX	XXX	XXX
速溶奶粉的冲调便利性	XXX	XXX	XXX
消费品牌扩张	XXX	XXX	XXX
采购来源多元化	XXX	XXX	XXX
加工性能与质量一致性溢价	XXX	XXX	XXX

??: XXX

Restraints — impact on forecast

Restraint	Impact on CAGR	Geography	Horizon
投入成本波动	XXX	XXX	XXX
植脂乳粉替代	XXX	XXX	XXX
进口融资压力	XXX	XXX	XXX
其他乳品用途争夺乳固体资源	XXX	XXX	XXX

??: XXX

© shev.io — 保留所有权利。

全脂奶粉细分市场：产品、应用与包装

按产品类型

普通全脂奶粉在工业用途占据主导。工业客户通常配备可控混料系统，更看重质量指标稳定和到货综合成本。速溶产品则以冲调便利、

Value by 按产品类型, USD bn

Segment	2026	2027	2028	2029	2030	2031	Share 2025	CAGR
普通全脂奶粉	XXX	XXX	XXX	XXX	XXX	XXX	XXX	XXX
速溶全脂奶粉	XXX	XXX	XXX	XXX	XXX	XXX	XXX	XXX

??: XXX

按应用领域

奶粉相较液态奶具有储运优势，使饮料调制与还原乳成为最大的需求来源。乳品加工、烘焙及糖果生产，则更依赖稳定的脂肪含量、风

Value share by 按应用领域, 2025

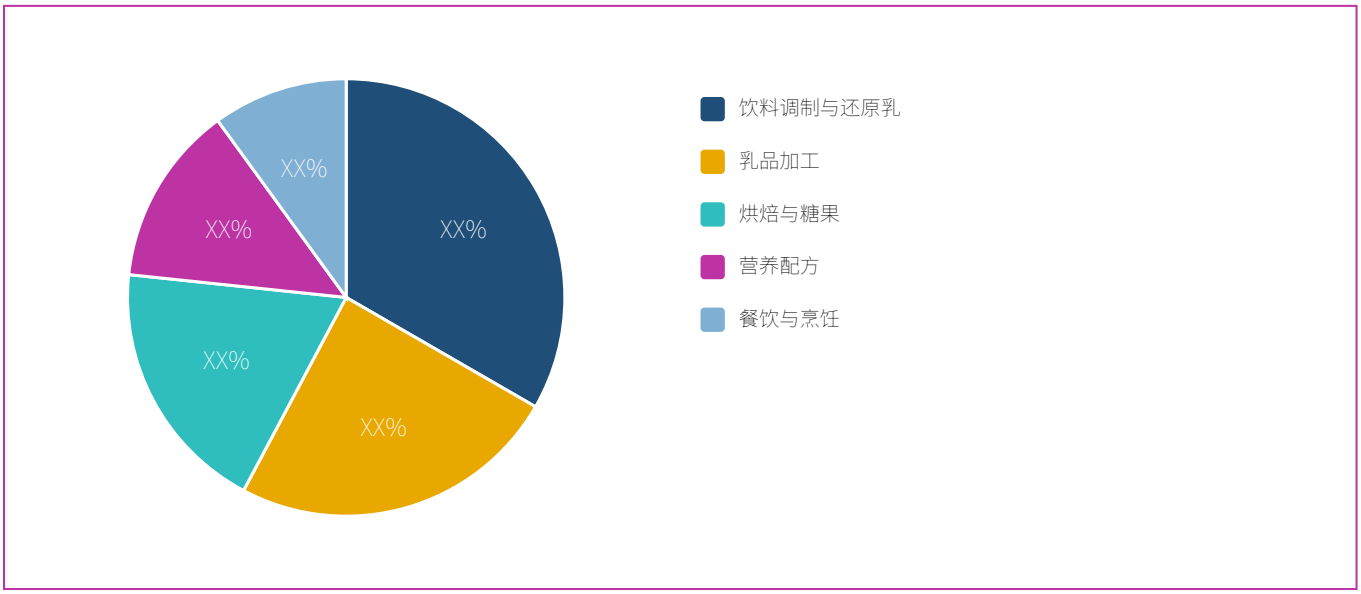

??: XXX

© shev.io — 保留所有权利。

Value by 按应用领域, USD bn

Segment	2026	2027	2028	2029	2030	2031	Share 2025	CAGR
饮料调制与还原乳	XXX	XXX	XXX	XXX	XXX	XXX	XXX	XXX
乳品加工	XXX	XXX	XXX	XXX	XXX	XXX	XXX	XXX
烘焙与糖果	XXX	XXX	XXX	XXX	XXX	XXX	XXX	XXX
营养配方	XXX	XXX	XXX	XXX	XXX	XXX	XXX	XXX
餐饮与烹饪	XXX	XXX	XXX	XXX	XXX	XXX	XXX	XXX

??: XXX

按包装形式

工业用多层包装袋符合既有出口、仓储及工厂搬运流程，因此占据主要份额。散装与中型散装形式，适用于用量较大且具备相应卸料设

Value share by 按包装形式, 2025

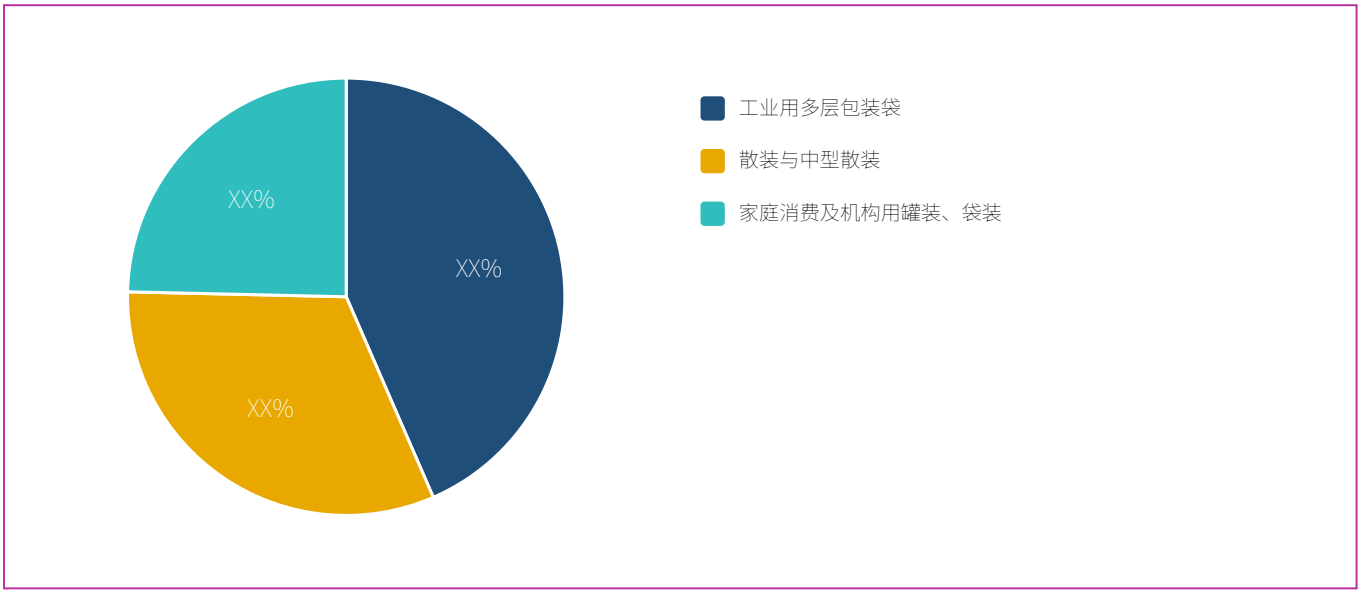

??: XXX

Value by 按包装形式, USD bn

Segment	2026	2027	2028	2029	2030	2031	Share 2025	CAGR
工业用多层包装袋	XXX	XXX	XXX	XXX	XXX	XXX	XXX	XXX
散装与中型散装	XXX	XXX	XXX	XXX	XXX	XXX	XXX	XXX
家庭消费及机构用罐装、袋装	XXX	XXX	XXX	XXX	XXX	XXX	XXX	XXX

??: XXX

按销售渠道

© shev.io — 保留所有权利。

大型工业客户的产品指标确认、交付安排和价格协商需要与供应商紧密配合，因此直接签约是主流方式。配料经销商与进口商主要服务

Value by 按销售渠道, USD bn

Segment	2026	2027	2028	2029	2030	2031	Share 2025	CAGR
制造商直签合同	XXX	XXX	XXX	XXX	XXX	XXX	XXX	XXX
配料经销商与进口商	XXX	XXX	XXX	XXX	XXX	XXX	XXX	XXX
消费零售与电商	XXX	XXX	XXX	XXX	XXX	XXX	XXX	XXX

??: XXX

按地区

地区份额按消费地需求计算，因此出口型生产中心与其海外客户市场分别处理。亚太地区既有最大的消费基础，也有最强的增长势头；

Value by 按地区, USD bn

Segment	2026	2027	2028	2029	2030	2031	Share 2025	CAGR
亚太地区	XXX	XXX	XXX	XXX	XXX	XXX	XXX	XXX
拉丁美洲	XXX	XXX	XXX	XXX	XXX	XXX	XXX	XXX
欧洲	XXX	XXX	XXX	XXX	XXX	XXX	XXX	XXX
中东和非洲	XXX	XXX	XXX	XXX	XXX	XXX	XXX	XXX
北美	XXX	XXX	XXX	XXX	XXX	XXX	XXX	XXX

??: XXX

© shev.io — 保留所有权利。

全脂奶粉区域市场分析与各国展望

亚太地区占全球全脂奶粉需求金额的XX%，至2031年的年增长率为XX%。中国既拥有规模庞大的本土乳业，也存在进口配料需求，因此

拉丁美洲占全球销售额的XX%，其中巴西是消费用奶粉的重要市场，阿根廷则在区域生产与出口体系中发挥重要作用。欧洲占XX%，需

中东和非洲占全球需求金额的XX%，年增长率为XX%。进口依赖、冷链覆盖不均和食品制造业发展共同支撑奶粉消费，但购买能力在很

Growth rate by region, 2025-2031

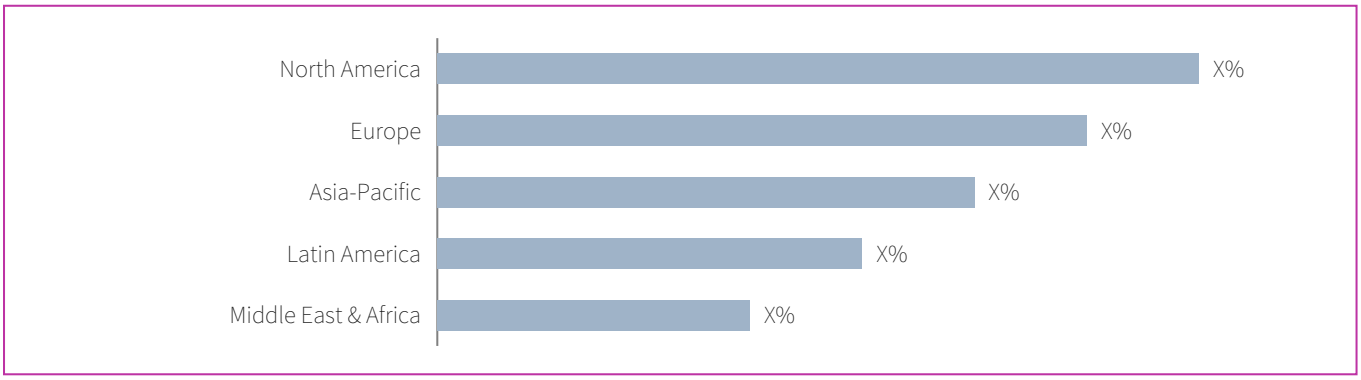

??: XXX

Market value by region, USD bn

Region	2026	2027	2028	2029	2030	2031	Share 2025	CAGR
North America	XXX	XXX	XXX	XXX	XXX	XXX	XXX	XXX
Europe	XXX	XXX	XXX	XXX	XXX	XXX	XXX	XXX
Asia-Pacific	XXX	XXX	XXX	XXX	XXX	XXX	XXX	XXX
Latin America	XXX	XXX	XXX	XXX	XXX	XXX	XXX	XXX
Middle East & Africa	XXX	XXX	XXX	XXX	XXX	XXX	XXX	XXX

??: XXX

© shev.io — 保留所有权利。

Market value by leading country, USD bn

Country	2025	2031	Share 2025	CAGR
United States	XXX	XXX	XXX	XXX
Germany	XXX	XXX	XXX	XXX
United Kingdom	XXX	XXX	XXX	XXX
Belgium	XXX	XXX	XXX	XXX
Netherlands	XXX	XXX	XXX	XXX
Japan	XXX	XXX	XXX	XXX
China	XXX	XXX	XXX	XXX
Mexico	XXX	XXX	XXX	XXX

??: XXX

© shev.io — 保留所有权利。

全脂奶粉竞争格局与企业份额

全球全脂奶粉市场集中度处于中等水平，国际贸易中的工业用奶粉、本地加工企业供货和品牌消费包装的竞争方式各有不同。Fonterra Foods、Yili及其他综合乳业集团，主要依托奶源获取能力、加工技术和客户关系展开竞争。Nestlé和Amul在消费市场也具有较强地位，企业份额按符合统计范围的全脂奶粉收入计算，而非集团合并乳品收入。测算时，将受控企业归并至最终母公司，区分对外销售与内部业务组合调整正在改变行业竞争格局。Fonterra已宣布的消费业务出售进程及其他乳品品类投资，反映出综合加工企业内部的资本分配

Leading companies

Company	HQ	Est. revenue 2025	Market share 2025	YoY
Fonterra Co-operative Group	XXX	XXX	XXX	XXX
Groupe Lactalis	XXX	XXX	XXX	XXX
Royal FrieslandCampina	XXX	XXX	XXX	XXX
Arla Foods	XXX	XXX	XXX	XXX
Nestlé	XXX	XXX	XXX	XXX
Inner Mongolia Yili Industrial Group	XXX	XXX	XXX	XXX
Saputo	XXX	XXX	XXX	XXX
Synlait Milk	XXX	XXX	XXX	XXX
Gujarat Cooperative Milk Marketing Federation	XXX	XXX	XXX	XXX
Open Country Dairy	XXX	XXX	XXX	XXX

??: XXX

© shev.io — 保留所有权利。

全脂奶粉市场预测与投资机会

预计2031年全球全脂奶粉销售额达到33.8十亿美元（USD），销量增至7.4百万吨。增长既来自消费量扩大，也来自实际售价和产品结构

下行情景下，2031年市场规模为30.1十亿美元（USD），年复合增长率为XX%，主要假设是进口购买能力减弱、替代加快以及乳品价格

有竞争力的大宗生产能力与有选择的差异化经营相结合，更有利于取得持续增长。出口商需要分散目的地市场，并明确风险敞口上限；

Opportunities

- 适合家庭及餐饮冲调场景的速溶全脂奶粉
- 面向巧克力、烘焙及重组乳制品的专用奶粉
- 面向跨国食品企业的可追溯供货方案
- 在依赖进口的市场开展本地后加工与包装合作
- 通过技术服务降低客户加工损耗和成品缺陷
- 兼顾价格可预见性与稳定发运安排的合同机制

> This preview shows the form and depth of the report. The full report contains every figure, segment- and country-level detail and full company profiles. On purchase all figures are finalised and verified, and the report is delivered within 24–72 hours.

© shev.io — 保留所有权利。