

# 全球碳酸二甲酯市场 2026

市场规模、细分、竞争格局与展望

2021–2031

# 携手前行



我们每个人都曾听过**?????????**

中的这句话：“你必须竭尽全力奔跑，才能留在原地。如果你想去往别处，就必须至少跑得快一

我们将自己视为领航者，随时准备在恰当的时刻指明正确的方向。通过为重要决策提供最新、及

您对我们工作的满意至关重要。如果您对本报告有任何疑问，我们将乐意解答。

ANDREY SHEVCHENKO, 管理合伙人

© shev.io — 保留所有权利。

# 免责声明

本报告由 shev.io 编制，仅供参考。shev.io

不保证报告中所有信息的准确性和完整性，因为某些来源中的数据可能已被无意或故意歪曲。本报告所载信息不得被直接或间接解释为

shev.io

对任何第三方使用本报告所载信息（包括已发布的观点或结论）而产生的任何损失或损害，以及因所提供信息不完整而造成的后果，均

未经 shev.io 书面许可，不得分发本文件或其任何部分，也不得以任何方式复制。

# 使用条款

本报告依据非独占、不可转让的有限许可提供给用户，仅限在合法获取本报告的目的范围内供内部使用。

用户不得

将本报告全部或部分转让、出售、赠与、发布或以其他方式分发给第三方，也不得将其交给任何其他法人实体、合作组织或外部团队

如果本报告由公司购买，则仅限该公司的员工

为内部任务使用。禁止将本报告交给承包商、顾问、自由职业者、代理机构及任何外部方。

本报告的所有专有权利，包括其结构、文本、数据选编、可视化内容、表格、图表和设计元素，均归权利人（shev.io）所有，或基于合

未经 shev.io

书面同意，禁止基于本报告制作衍生产品，将其用作商业分销产品或服务的组成部分，或删除、更改版权声明。

仅允许在内部文档（内部备忘录、报告、演示文稿、工作往来函件）中使用简短引文

和片段，且须保留原意和上下文，并注明来源：*shev.io*。在第三方可访问的场所发布或使用这些材料，均须事先获得

shev.io 的书面同意。

© shev.io — 保留所有权利。

# 市场概览

本样本展示报告的形式和深度
，使用真实分析内容，其中详细数据和表格以“XXX”遮蔽。您订购报告后，我们会为您的报告副本最终确定并核实每项数据，并在 24–72 小时内交付完整报告。

| 指标 | 数值 |
| --- | --- |
| 市场规模 (2025) | 十亿美元（USD） 1.5 |
| 预测 (2031) | 十亿美元（USD） 2.4 |
| CAGR (2021–2031) | 8% |
| 研究期间 | 2021–2031 |
| 最大区域市场 | 亚太地区 · 72% |
| 增长最快的区域市场 | 亚太地区 · 8.6% |
| 市场集中度 | 中等 |
| 许可 | 个人 / 公司 |

2025年，全球碳酸二甲酯市场规模达到 USD XXX billion，预计2031年增至 USD XXX billion，年复合增长率为XX%。亚太地区占全球市场金额的XX%，主要依托中国碳酸酯生产、电池制造和聚碳酸酯产业链的一体化布局

© shev.io — 保留所有权利。

# 目录

1 引言

1.1 研究范围、研究期与交付成果

1.2 DMC定义、等级界限及统计规则

2 研究方法

2.1 案头研究与来源分级

2.2 生产企业逐项测算、内部自用估值与需求核对

2.3 预测假设与情景设计

2.4 拟开展的一手调研与发布前验证

3 核心结论

4 碳酸二甲酯市场动态

4.1 增长驱动因素及其对年复合增长率的方向性影响

4.2 制约因素及其对年复合增长率的方向性影响

4.3 波特五力分析

4.4 监管动态与合规要求

4.5 产业链、原料及副产品成本收益

5 全球DMC市场规模与预测

5.1 逐年市场金额与消费量

5.2 出厂价格与供需平衡

5.3 预测敏感性分析

6 各纯度等级DMC市场规模与预测

6.1 工业级

6.2 电池级

6.3 其他高纯级

7 各应用领域DMC市场规模与预测

7.1 聚碳酸酯制造

7.2 电池电解液

7.3 工业溶剂

7.4 化学合成及其他应用

8 各生产工艺DMC市场规模与预测

8.1 酯交换法

8.2 氧化羰基化法

8.3 其他生产工艺

9 各供货方式DMC市场规模与预测

9.1 生产商直接对外供货

© shev.io — 保留所有权利。

9.2 内部自用
9.3 经分销商供货
10 DMC区域及各国市场预测
10.1 亚太地区
10.1.1 中国
10.1.2 日本
10.1.3 韩国
10.1.4 印度
10.1.5 亚太其他地区
10.2 欧洲
10.2.1 德国
10.2.2 法国
10.2.3 英国
10.2.4 欧洲其他地区
10.3 北美
10.3.1 美国
10.3.2 加拿大
10.3.3 墨西哥
10.4 南美
10.4.1 巴西
10.4.2 南美其他地区
10.5 中东和非洲
10.5.1 沙特阿拉伯
10.5.2 中东和非洲其他地区
11 DMC市场竞争格局
11.1 生产企业份额、产能状态及供应商对比
11.2 企业档案
11.2.1 UBE Corporation
11.2.2 Haike Chemical Group
11.2.3 Mitsubishi Chemical Corporation
11.2.4 LOTTE Chemical Corporation
11.2.5 Jiangsu Sopo (Group) Co., Ltd.
11.2.6 Merck KGaA
11.2.7 Thermo Fisher Scientific Inc.
11.2.8 Tokyo Chemical Industry Co., Ltd.
12 DMC市场机会、情景分析与战略建议

© shev.io — 保留所有权利。

# 表目录

表 1. DMC市场概览：金额、消费量、出厂价格及增长

表 2. 不同买方类型与供应商定位对应的经营重点

表 3. 下行、基准与上行情景核心指标对比

表 4. DMC统计口径：纳入项、排除项、单位及计量规则

表 5. 来源登记表：发布机构、数据、类别及核验状态

表 6. 规模测算假设与拟开展的一手调研验证对照表

表 7. 驱动与制约因素评估：作用机制、地区及预测时段

表 8. 各司法管辖区DMC监管要求与实施节点

表 9. 工业级与电池级DMC供应的波特五力分析

表 10. 产业链成本收益：原料、副产品、提纯与物流

表 11. 2021–2031年全球DMC逐年市场金额与消费量

表 12. 2021–2031年不同等级及地区的DMC出厂价格梯度

表 13. 全球DMC供需核对：产量、贸易、内部自用与库存

表 14. 电池产量、DMC单耗、开工率及价格的预测敏感性

表 15. 2021–2031年各纯度等级DMC市场金额与消费量

表 16. 工业级、电池级及其他高纯级DMC规格与验收要求对照

表 17. 2025年与2031年各区域、各纯度等级DMC金额、消费量及增长

表 18. 2021–2031年各应用领域DMC市场金额与消费量

表 19. 电池电解液DMC需求：电芯产量、电解液单耗及溶剂组成

表 20. 聚碳酸酯DMC需求：工艺路线、树脂产量及内部自用

表 21. 工业溶剂与化学合成各具体用途的市场机会

表 22. 2021–2031年各生产工艺DMC市场金额与消费量

表 23. 生产工艺对比：原料、副产品、公用工程及提纯

表 24. 2021–2031年各供货方式DMC市场金额与消费量

表 25. DMC采购对比：合同结构、包装、验收及物流

表 26. 2021–2031年全球各区域DMC市场金额与消费量勾稽

表 27. 2021–2031年亚太DMC市场金额与消费量：中国、日本、韩国、印度及亚太其他地区

表 28. 2021–2031年欧洲DMC市场金额与消费量：德国、法国、英国及欧洲其他地区

表 29. 2021–2031年北美DMC市场金额与消费量：美国、加拿大及墨西哥

表 30. 2021–2031年南美DMC市场金额与消费量：巴西及南美其他地区

表 31. 2021–2031年中东和非洲DMC市场金额与消费量：沙特阿拉伯及中东和非洲其他地区

表 32. DMC供应商对比及项目台账：角色、股权、产能、等级与资产状态

表 33. UBE Corporation企业档案：DMC产品组合、资产、收入、产能及战略

表 34. Haike Chemical Group企业档案：DMC产品组合、关联资产、收入、产能及战略

© shev.io — 保留所有权利。

表 35. Mitsubishi Chemical Corporation企业档案：DMC产品、供应地位及战略

表 36. LOTTE Chemical Corporation企业档案：碳酸酯项目、一体化布局及战略

表 37. Jiangsu Sopo (Group) Co., Ltd.企业档案：化工一体化、DMC项目布局及战略

表 38. Merck KGaA企业档案：DMC等级、目录产品定位、分销及战略

表 39. Thermo Fisher Scientific Inc.企业档案：DMC产品、品牌、分销及战略

表 40. Tokyo Chemical Industry Co., Ltd.企业档案：DMC产品、客户覆盖及战略

表 41. 2026–2031年DMC情景假设及逐年金额与消费量结果

表 42. 机会评估：电池级提纯、区域供应、溶剂及委托加工

表 43. 投资与采购跟踪清单：触发条件、观察指标及决策行动

表 44. Market value by year, USD bn

表 45. Year-over-year value change

表 46. Drivers — impact on forecast

表 47. Restraints — impact on forecast

表 48. Value by 按纯度等级, USD bn

表 49. Value by 按应用, USD bn

表 50. Value by 按生产工艺, USD bn

表 51. Value by 按供货方式, USD bn

表 52. Value by 按地区, USD bn

表 53. Market value by region, USD bn

表 54. Market value by leading country, USD bn

表 55. Leading companies

© shev.io — 保留所有权利。

# 图目录

图 1. 2021–2031年全球DMC市场金额，单位：十亿美元（USD）

图 2. 2025–2031年各区域DMC市场年复合增长率

图 3. 2025年按供货方式划分的DMC市场金额统计覆盖

图 4. DMC市场驱动与制约因素对年复合增长率的方向性影响

图 5. 2025–2031年电池相关与非电池用途DMC需求增长

图 6. 2021–2031年全球DMC消费量，单位：千吨

图 7. 2025年与2031年各等级DMC出厂价格，单位：USD/吨

图 8. 2025年各纯度等级DMC市场金额占比

图 9. 2025年各应用领域DMC市场金额占比

图 10. 2025–2031年各应用领域DMC消费增量

图 11. 2025年各生产工艺DMC市场金额占比

图 12. 2025年各供货方式DMC市场金额占比

图 13. 2025年全球DMC市场金额的区域分布

图 14. 2025年与2031年各区域DMC市场金额

图 15. 2025年按企业集团划分的DMC生产商市场金额份额

图 16. 按生产企业及资产状态划分的DMC产能

图 17. 2031年下行、基准与上行情景下的全球DMC市场金额

图 18. 2025–2031年各等级DMC市场金额增量

图 19. Value share by 按纯度等级, 2025

图 20. Value share by 按应用, 2025

图 21. Growth rate by region, 2025-2031

© shev.io — 保留所有权利。

# Executive summary

2025年，全球碳酸二甲酯市场规模达到 USD XXX billion，预计2031年增至 USD XXX billion，年复合增长率为XX%。亚太地区占全球市场金额的XX%，主要依托中国碳酸酯生产、电池制造和聚碳酸酯产业链的一体化布局

| 指标 | 数值 |
| --- | --- |
| Market size 2025 | XXX |
| Forecast 2031 | XXX |
| CAGR | XXX |
| Largest region | XXX |
| Fastest region | XXX |

## Key findings

- shev.io Research数据显示，2025年全球DMC市场规模为 USD XXX billion，预计2031年达到 USD XXX billion，年复合增长率为XX%。
- shev.io Research数据显示，全球DMC消费量在2025年达到1.20百万吨，2031年达到1.78百万吨。
- shev.io Research数据显示，亚太地区占2025年全球市场金额的XX%，至2031年的年复合增长率为XX%，在各区域中增长最快。
- 按市场金额计算，工业级占XX%，电池级占XX%，其他高纯级占XX%；数据来自shev.io Research。
- shev.io Research数据显示，聚碳酸酯制造占DMC消费金额的XX%，直接用于电池电解液的部分占XX%，位居其次。
- shev.io Research数据显示，酯交换工艺贡献XX%的市场金额，表明碳酸酯与二元醇生产的一体化配套对行业供应具有重要作用。
- 国际能源署公布，2024年全球电动汽车销量超过17百万辆，占汽车总销量的比例超过XX%。
- UBE在2024年2月公布的美国投资计划中，列明DMC年产能为XXX吨、碳酸甲乙酯年产能为XXX吨。

© shev.io — 保留所有权利。

# Market size and forecast

Market value by year, USD bn

| Indicator | 2026 | 2027 | 2028 | 2029 | 2030 | 2031 | CAGR |
|---|---|---|---|---|---|---|---|
| Market value, USD bn | XXX | XXX | XXX | XXX | XXX | XXX | XXX |
| Market volume | XXX | XXX | XXX | XXX | XXX | XXX | XXX |
| Production | XXX | XXX | XXX | XXX | XXX | XXX | XXX |
| Imports | XXX | XXX | XXX | XXX | XXX | XXX | XXX |
| Exports | XXX | XXX | XXX | XXX | XXX | XXX | XXX |
| Apparent consumption | XXX | XXX | XXX | XXX | XXX | XXX | XXX |

*??: XXX*

Year-over-year value change

| Indicator | 2027 | 2028 | 2029 | 2030 | 2031 | CAGR |
|---|---|---|---|---|---|---|
| Market value | X% | X% | X% | X% | X% | X% |
| Production | X% | X% | X% | X% | X% | X% |
| Imports | X% | X% | X% | X% | X% | X% |
| Exports | X% | X% | X% | X% | X% | X% |

*??: XXX*

© shev.io — 保留所有权利。

# 全球碳酸二甲酯市场趋势与增长动力

DMC虽是同一种化学品，却对应不同的商业市场。工业客户需要的是具备相应功能的中间原料或溶剂；电解液客户则要求杂质受到严格

判断生产收益不能只看DMC售价。原料一体化程度、能耗、提纯损失和二元醇副产品的实际销售收益，都影响企业的成本竞争力。只有

需求预测同样要区分下游建成产能与真实物料消耗。电池产量、单位电池电解液用量和溶剂组成共同决定DMC需求；聚碳酸酯需求则取

## Growth drivers

### 电池制造扩张拉动DMC需求

电动汽车和固定式储能的发展增加了液态电解液溶剂用量。DMC既可直接进入电解液，也可先转化为其他线性碳酸酯，因此可从两类需

### 电池级认证提升市场金额

电解液客户关注的是水分、酸度、金属污染和批次一致性能否严格受控，单一纯度百分比并不足以满足采购要求。这促使供应商投入提

### 非光气法聚碳酸酯维持基础需求

在成熟的非光气法聚碳酸酯生产链中，DMC是重要中间原料，由此形成了规模可观的工业需求。采购成本效益受树脂装置开工率、生产

### 区域采购催生新的供应机会

电池材料买方在采购时，越来越重视供应地集中程度、运输可靠性，以及能否拥有多个通过认证的供应来源。区域碳酸酯项目为兼具生

### 溶剂替代拓展潜在需求

当DMC的溶解能力、挥发特性和工艺适配性满足用途要求时，配方企业会将其纳入候选溶剂。现有溶剂受到使用限制，可能加快部分溶

### 一体化生产增强成本竞争力

将碳酸酯中间体、甲醇供应、公用工程和二元醇副产品销售统筹布局，有助于改善装置收益。生产成本具备竞争力，DMC才更容易进入

## Restraints

### 工业级产能过剩压低价格

新增产能可能快于消费增长，尚未获得电池级认证的工业级产品尤其容易出现供过于求。开工率下降、出口低价竞争会压缩生产企业收

### 认证周期延长拖慢高端市场准入

装置能够生产DMC，并不代表其产品已经具备电池级供货资格。从投产到获得客户商业验收，还需完成客户审核、验证分析结果的可重

### 原料与副产品价格波动侵蚀利润

甲醇、能源和碳酸酯中间体价格影响DMC生产成本，相关工艺的净成本还取决于二元醇副产品售价。即使原料价格下跌，副产品销售收

### 电解液配方变化降低单位耗用量

电池化学体系、工作电压和电解液配方共同决定单位电池产出需要多少DMC。溶剂配比调整、较高浓度电解液及替代电解液技术，可能

© shev.io — 保留所有权利。

# 碳酸二甲酯市场增长：驱动与制约因素的影响

Drivers — impact on forecast

| Driver | Impact on CAGR | Geography | Horizon |
|---|---|---|---|
| 电池制造扩张拉动DMC需求 | XXX | XXX | XXX |
| 电池级认证提升市场金额 | XXX | XXX | XXX |
| 非光气法聚碳酸酯维持基础需求 | XXX | XXX | XXX |
| 区域采购催生新的供应机会 | XXX | XXX | XXX |
| 溶剂替代拓展潜在需求 | XXX | XXX | XXX |
| 一体化生产增强成本竞争力 | XXX | XXX | XXX |

*??: XXX*

Restraints — impact on forecast

| Restraint | Impact on CAGR | Geography | Horizon |
|---|---|---|---|
| 工业级产能过剩压低价格 | XXX | XXX | XXX |
| 认证周期延长拖慢高端市场准入 | XXX | XXX | XXX |
| 原料与副产品价格波动侵蚀利润 | XXX | XXX | XXX |
| 电解液配方变化降低单位耗用量 | XXX | XXX | XXX |

*??: XXX*

© shev.io — 保留所有权利。

# 碳酸二甲酯市场细分：纯度等级、用途与生产工艺

## 按纯度等级

工业级DMC拥有成熟的聚碳酸酯、溶剂和合成需求。电池级占市场金额的XX%，其价值来自电解液客户对水分、酸度及痕量污染物稳定

Value share by 按纯度等级, 2025

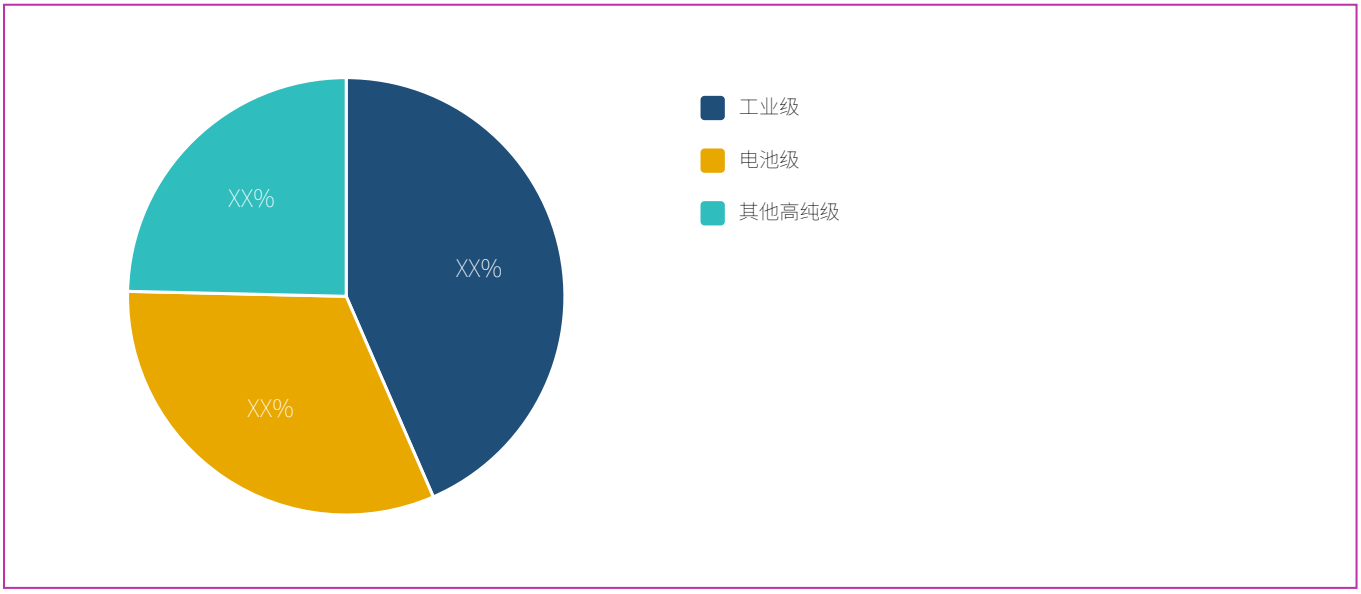


*??: XXX*

Value by 按纯度等级, USD bn

| Segment | 2026 | 2027 | 2028 | 2029 | 2030 | 2031 | Share 2025 | CAGR |
|---|---|---|---|---|---|---|---|---|
| 工业级 | XXX | XXX | XXX | XXX | XXX | XXX | XXX | XXX |
| 电池级 | XXX | XXX | XXX | XXX | XXX | XXX | XXX | XXX |
| 其他高纯级 | XXX | XXX | XXX | XXX | XXX | XXX | XXX | XXX |

*??: XXX*

## 按应用

依托一体化非光气法生产链，聚碳酸酯构成规模最大的成熟用途。随着电芯产量增加、溶剂供应商陆续通过客户认证，电池电解液直接

© shev.io — 保留所有权利。

Value share by 按应用, 2025

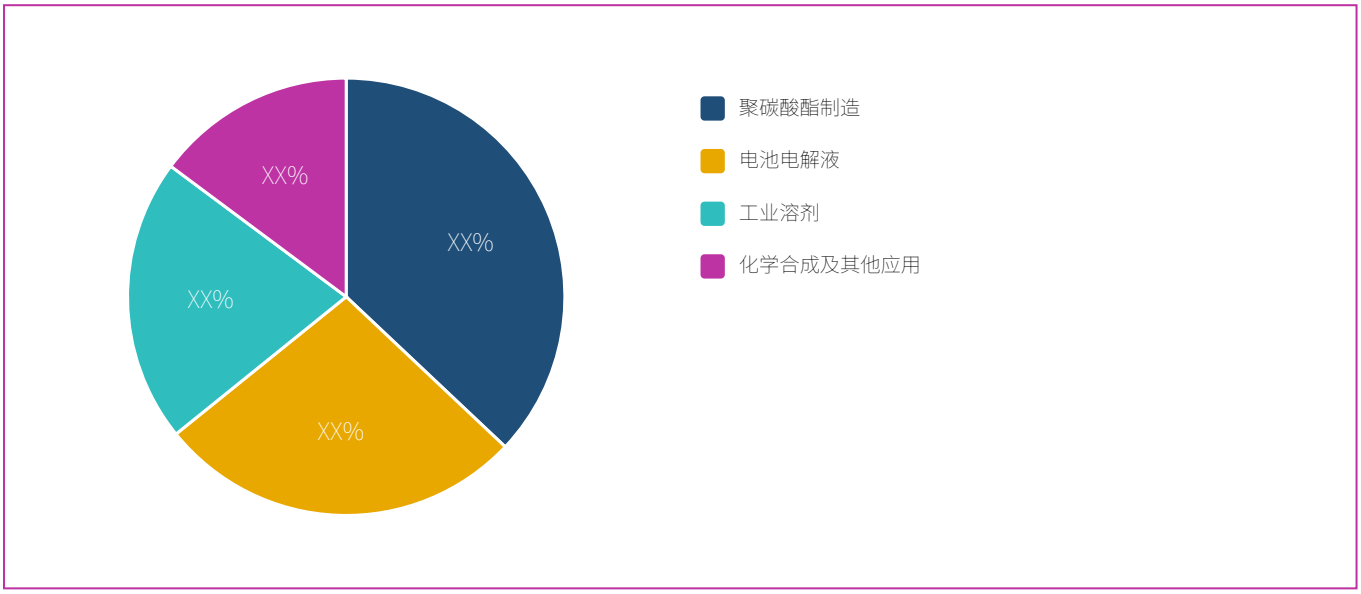


*??: XXX*

Value by 按应用, USD bn

| Segment | 2026 | 2027 | 2028 | 2029 | 2030 | 2031 | Share 2025 | CAGR |
|---|---|---|---|---|---|---|---|---|
| 聚碳酸酯制造 | XXX | XXX | XXX | XXX | XXX | XXX | XXX | XXX |
| 电池电解液 | XXX | XXX | XXX | XXX | XXX | XXX | XXX | XXX |
| 工业溶剂 | XXX | XXX | XXX | XXX | XXX | XXX | XXX | XXX |
| 化学合成及其他应用 | XXX | XXX | XXX | XXX | XXX | XXX | XXX | XXX |

*??: XXX*

## 按生产工艺

酯交换工艺受益于碳酸酯中间体配套和二元醇副产品市场的一体化安排。氧化羰基化是另一条成熟路线，其成本收益取决于工艺配置、

Value by 按生产工艺, USD bn

| Segment | 2026 | 2027 | 2028 | 2029 | 2030 | 2031 | Share 2025 | CAGR |
|---|---|---|---|---|---|---|---|---|
| 酯交换法 | XXX | XXX | XXX | XXX | XXX | XXX | XXX | XXX |
| 氧化羰基化法 | XXX | XXX | XXX | XXX | XXX | XXX | XXX | XXX |
| 其他生产工艺 | XXX | XXX | XXX | XXX | XXX | XXX | XXX | XXX |

*??: XXX*

## 按供货方式

对规格控制和持续交付要求较高的大型电解液、化工及工业客户，主要通过生产商直供合同采购。一体化聚碳酸酯和碳酸酯衍生物基地

© shev.io — 保留所有权利。

Value by 按供货方式, USD bn

| Segment | 2026 | 2027 | 2028 | 2029 | 2030 | 2031 | Share 2025 | CAGR |
|---|---|---|---|---|---|---|---|---|
| 生产商直接对外供货 | XXX | XXX | XXX | XXX | XXX | XXX | XXX | XXX |
| 内部自用 | XXX | XXX | XXX | XXX | XXX | XXX | XXX | XXX |
| 经分销商供货 | XXX | XXX | XXX | XXX | XXX | XXX | XXX | XXX |

*??: XXX*

## 按地区

亚太地区同时拥有一体化DMC生产体系和规模庞大的电池、聚碳酸酯消费。欧洲与北美存在增加合格供应来源的机会，但项目收益仍对

Value by 按地区, USD bn

| Segment | 2026 | 2027 | 2028 | 2029 | 2030 | 2031 | Share 2025 | CAGR |
|---|---|---|---|---|---|---|---|---|
| 亚太地区 | XXX | XXX | XXX | XXX | XXX | XXX | XXX | XXX |
| 欧洲 | XXX | XXX | XXX | XXX | XXX | XXX | XXX | XXX |
| 北美 | XXX | XXX | XXX | XXX | XXX | XXX | XXX | XXX |
| 南美 | XXX | XXX | XXX | XXX | XXX | XXX | XXX | XXX |
| 中东和非洲 | XXX | XXX | XXX | XXX | XXX | XXX | XXX | XXX |

*??: XXX*

© shev.io — 保留所有权利。

# 碳酸二甲酯区域市场分析及各国前景

2025年，亚太地区占全球DMC市场金额的XX%，至2031年的年复合增长率为XX%。中国凭借一体化化工基地、碳酸酯中间体配套和集中

欧洲占全球市场金额的XX%，至2031年的年复合增长率为XX%。德国汇集汽车、化工和电池材料需求，是重要市场；法国的电池投资与

北美占全球市场金额的XX%，年复合增长率为XX%，其中美国是供应来源多元化和电解液本地化的核心市场。UBE公布的路易斯安那州

Growth rate by region, 2025-2031

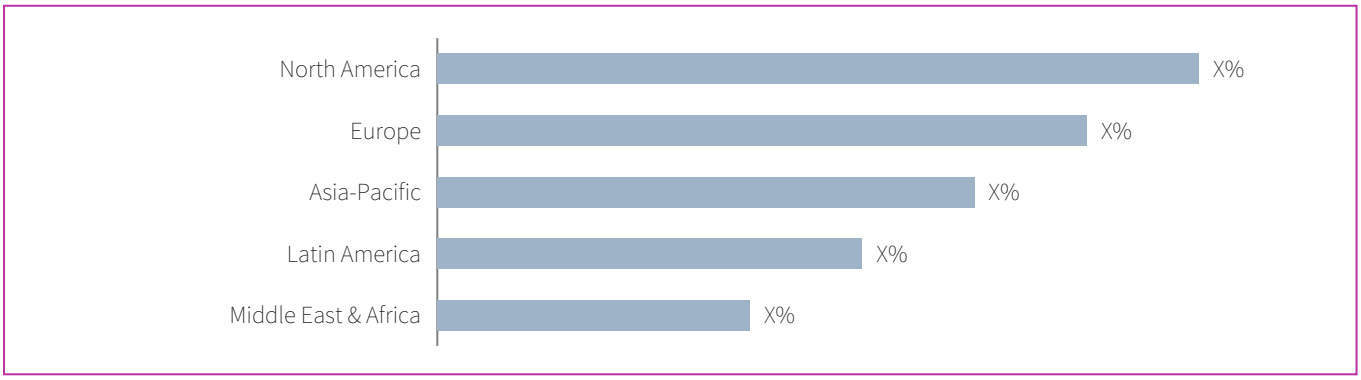


*??: XXX*

Market value by region, USD bn

| Region | 2026 | 2027 | 2028 | 2029 | 2030 | 2031 | Share 2025 | CAGR |
|---|---|---|---|---|---|---|---|---|
| North America | XXX | XXX | XXX | XXX | XXX | XXX | XXX | XXX |
| Europe | XXX | XXX | XXX | XXX | XXX | XXX | XXX | XXX |
| Asia-Pacific | XXX | XXX | XXX | XXX | XXX | XXX | XXX | XXX |
| Latin America | XXX | XXX | XXX | XXX | XXX | XXX | XXX | XXX |
| Middle East & Africa | XXX | XXX | XXX | XXX | XXX | XXX | XXX | XXX |

*??: XXX*

© shev.io — 保留所有权利。

Market value by leading country, USD bn

| Country | 2025 | 2031 | Share 2025 | CAGR |
|---|---|---|---|---|
| United States | XXX | XXX | XXX | XXX |
| Germany | XXX | XXX | XXX | XXX |
| United Kingdom | XXX | XXX | XXX | XXX |
| Belgium | XXX | XXX | XXX | XXX |
| Netherlands | XXX | XXX | XXX | XXX |
| Japan | XXX | XXX | XXX | XXX |
| China | XXX | XXX | XXX | XXX |
| Mexico | XXX | XXX | XXX | XXX |

*??: XXX*

© shev.io — 保留所有权利。

# 碳酸二甲酯竞争格局与企业份额

DMC市场集中度处于中等水平，但工业级供应与通过客户认证的电池级供应，竞争格局差异明显。Shinghwa Advanced Material Group及Haike关联企业等中国一体化供应商，对外销产品的成本和供应量具有重要影响。UBE依托化工工艺经验及碳酸酯一体化布局参扩产布局日益将DMC与相关碳酸酯产品结合起来，因为电解液客户采购时关注整个溶剂体系及供货可靠性。UBE公布的美国DMC与碳酯供应商范围还包括Merck、Thermo Fisher Scientific和Tokyo Chemical Industry等实验室及特种化学品分销商。企业档案说明其目录产品覆盖、技术文件和客户触达能力，但生产企业份额核算不计入分销环

Leading companies

| Company | HQ | Est. revenue 2025 | Market share 2025 | YoY |
|---|---|---|---|---|
| UBE Corporation | XXX | XXX | XXX | XXX |
| Haike Chemical Group | XXX | XXX | XXX | XXX |
| Mitsubishi Chemical Corporation | XXX | XXX | XXX | XXX |
| LOTTE Chemical Corporation | XXX | XXX | XXX | XXX |
| Jiangsu Sopo (Group) Co., Ltd. | XXX | XXX | XXX | XXX |
| Merck KGaA | XXX | XXX | XXX | XXX |
| Thermo Fisher Scientific Inc. | XXX | XXX | XXX | XXX |
| Tokyo Chemical Industry Co., Ltd. | XXX | XXX | XXX | XXX |

*??: XXX*

© shev.io — 保留所有权利。

# 碳酸二甲酯市场预测与投资机会

到2031年，全球DMC市场规模预计达到 USD XXX billion，实物消费量增至1.78百万吨。电池相关应用将提高高附加值产品在市场中的比重，聚碳酸酯仍是工业消费的重要来源。商业竞

2031年情景分析中，下行情景的市场规模为 USD XXX billion，上行情景为 USD XXX billion。下行情景同时考虑电池产能利用率偏低、DMC单耗下降及工业级价格长期承压；上行情景则对应电解液需求增长更快、认证级

投资应优先考虑具有技术差异的产能、配套完善的碳酸酯产品组合，以及验收标准明确的合同。买方宜在供应中断之前完成备选供应商

## Opportunities

- 电池级提纯及全过程防污染物流
- 区域性DMC与碳酸甲乙酯一体化生产基地
- 面向电解液配制企业的长期供货协议
- 涂料、清洗和合成领域的应用开发
- 受托将工业级DMC提纯为符合客户要求的特种级产品
- 电子化分析证书及批次杂质追溯
- 以工厂实测数据验证的工艺减排改进

> This preview shows the form and depth of the report. The full report contains every figure, segment- and country-level detail and full company profiles. On purchase all figures are finalised and verified, and the report is delivered within 24–72 hours.

© shev.io — 保留所有权利。