

全球玉米油市场 2026

市场规模、细分、竞争格局与展望

2021–2031

携手前行



我们每个人都曾听过**?????????**

中的这句话：“你必须竭尽全力奔跑，才能留在原地。如果你想去往别处，就必须至少跑得快一

我们将自己视为领航者，随时准备在恰当的时刻指明正确的方向。通过为重要决策提供最新、及

您对我们工作的满意至关重要。如果您对本报告有任何疑问，我们将乐意解答。

ANDREY SHEVCHENKO, 管理合伙人

© shev.io — 保留所有权利。

免责声明

本报告由 shev.io 编制，仅供参考。shev.io

不保证报告中所有信息的准确性和完整性，因为某些来源中的数据可能已被无意或故意歪曲。本报告所载信息不得被直接或间接解释为

shev.io

对任何第三方使用本报告所载信息（包括已发布的观点或结论）而产生的任何损失或损害，以及因所提供信息不完整而造成的后果，均

未经 shev.io 书面许可，不得分发本文件或其任何部分，也不得以任何方式复制。

使用条款

本报告依据非独占、不可转让的有限许可提供给用户，仅限在合法获取本报告的目的范围内供内部使用。

用户不得

将本报告全部或部分转让、出售、赠与、发布或以其他方式分发给第三方，也不得将其交给任何其他法人实体、合作组织或外部团队

如果本报告由公司购买，则仅限该公司的员工

为内部任务使用。禁止将本报告交给承包商、顾问、自由职业者、代理机构及任何外部方。

本报告的所有专有权利，包括其结构、文本、数据选编、可视化内容、表格、图表和设计元素，均归权利人（shev.io）所有，或基于合

未经 shev.io

书面同意，禁止基于本报告制作衍生产品，将其用作商业分销产品或服务的组成部分，或删除、更改版权声明。

仅允许在内部文档（内部备忘录、报告、演示文稿、工作往来函件）中使用简短引文

和片段，且须保留原意和上下文，并注明来源：*shev.io*。在第三方可访问的场所发布或使用这些材料，均须事先获得

shev.io 的书面同意。

© shev.io — 保留所有权利。

市场概览

本样本展示报告的形式和深度
，使用真实分析内容，其中详细数据和表格以“XXX”遮蔽。您订购报告后，我们会为您的报告副本最终确定并核实每项数据，并在 24–72 小时内交付完整报告。

指标	数值
市场规模 (2025)	十亿美元 6.8
预测 (2031)	十亿美元 9.9
CAGR (2021–2031)	6.4%
研究期间	2021–2031
最大区域市场	北美 · 45%
增长最快的区域市场	亚太 · 8%
市场集中度	集中度适中
许可	个人 / 公司

据 shev.io Research
测算，2025年全球玉米油市场规模为6.84十亿美元，预计2031年达到9.92十亿美元，年复合增长率为XX%。需求增长主要来自两类客户

© shev.io — 保留所有权利。

目录

1 研究说明与方法

1.1 研究目标、范围与市场统计边界

1.2 玉米油定义、分类及排除项目

1.3 市场规模测算、预测及数据核对方法

1.4 来源分级、研究假设与一手调研计划

2 核心结论与全球玉米油市场规模

2.1 2021–2031年全球市场销售额与年度预测

2.2 对外销售量、供应商售价与报告要点

3 玉米油市场运行机制

3.1 增长动力及其对预测的方向性影响

3.2 制约因素、替代竞争与商业风险

3.3 波特五力分析

3.4 供应链、回收成本收益与到货成本

4 玉米油细分市场规模与预测

4.1 按生产来源划分

4.1.1 湿法加工玉米胚芽油

4.1.2 乙醇生产副产玉米酒糟油

4.1.3 谷物干法加工玉米胚芽油

4.2 按用途划分

4.2.1 食品饮料

4.2.2 生物燃料原料

4.2.3 油脂化工及其他工业用途

4.2.4 动物饲料与营养

4.3 按等级划分：食品级与工业级

4.4 按销售渠道划分

4.4.1 工业及机构客户直供合同

4.4.2 贸易商及专业分销商销售

4.4.3 品牌包装产品批发

5 玉米油区域及国别市场预测

5.1 北美

5.1.1 美国

5.1.2 加拿大

5.1.3 墨西哥

5.2 亚太

5.2.1 中国

© shev.io — 保留所有权利。

5.2.2 印度
5.2.3 日本
5.2.4 韩国
5.2.5 亚太其他地区
5.3 欧洲
5.3.1 意大利
5.3.2 法国
5.3.3 德国
5.3.4 欧洲其他地区
5.4 拉丁美洲
5.4.1 巴西
5.4.2 阿根廷
5.4.3 拉丁美洲其他地区
5.5 中东和非洲
5.5.1 南非
5.5.2 沙特阿拉伯
5.5.3 中东和非洲其他地区
6 玉米油市场竞争格局
6.1 供应商市场份额、资产布局与战略动向
6.2 重点企业分析
6.2.1 ADM
6.2.2 Cargill
6.2.3 Bunge
6.2.4 Ingredion
6.2.5 Primient
6.2.6 POET
6.2.7 Green Plains
6.2.8 Valero
6.2.9 ACH Food Companies
6.2.10 Wilmar International
7 玉米油监管、贸易与近期动态
7.1 美国食品、燃料与税收政策体系
7.2 欧盟要求与国际贸易分类
8 玉米油市场机会与战略前景
8.1 预测情景、投资重点与采购策略

© shev.io — 保留所有权利。

表目录

表 1. 玉米油市场定义、纳入与排除范围及交易计数规则

表 2. 生产路线、等级、用途与HS分类对照

表 3. 来源登记、假设责任归属、证据状态及验证流程

表 4. 2021–2031年全球玉米油年度销售额、销量、供应商售价及增速

表 5. 2021–2031年各生产来源玉米油年度销售额与销量

表 6. 2021–2031年各用途玉米油年度销售额与销量

表 7. 2021–2031年各等级玉米油年度销售额与销量

表 8. 2021–2031年各销售渠道玉米油年度销售额与销量

表 9. 2021–2031年北美玉米油年度销售额、销量及增速

表 10. 2021–2031年亚太玉米油年度销售额、销量及增速

表 11. 2021–2031年欧洲玉米油年度销售额、销量及增速

表 12. 2021–2031年拉丁美洲玉米油年度销售额、销量及增速

表 13. 2021–2031年中东和非洲玉米油年度销售额、销量及增速

表 14. 驱动与制约因素影响矩阵：作用机制、地区及时间跨度

表 15. 玉米油提取、回收、精炼与预处理的成本收益假设

表 16. 波特五力分析：证据与商业启示

表 17. 生产来源细分销售额、销量、份额及增速：湿法胚芽油、酒糟油及谷物干法胚芽油

表 18. 用途细分销售额、销量、份额及增速：食品、生物燃料原料、油脂化工及饲料

表 19. 各等级销售额、销量、份额、实际售价及规格要求

表 20. 各销售渠道销售额、销量、份额、合同特点及客户成本收益

表 21. 北美国别预测：美国、加拿大和墨西哥分别列行

表 22. 亚太国别预测：中国、印度、日本、韩国及亚太其他地区分别列行

表 23. 欧洲国别预测：意大利、法国、德国及欧洲其他地区分别列行

表 24. 拉丁美洲国别预测：巴西、阿根廷及拉丁美洲其他地区分别列行

表 25. 中东和非洲国别预测：南非、沙特阿拉伯及中东和非洲其他地区分别列行

表 26. 玉米油供应商份额、所有权统计边界、生产路线及客户分布

表 27. ADM 企业分析：玉米油业务、资产、产品、收入、产能与战略

表 28. Cargill 企业分析：玉米油业务、资产、产品、收入、产能与战略

表 29. Bunge 企业分析：玉米油业务、资产、产品、收入、产能与战略

表 30. Ingredion 企业分析：玉米油业务、资产、产品、收入、产能与战略

表 31. Primient 企业分析：玉米油业务、资产、产品、收入、产能与战略

表 32. POET 企业分析：玉米酒糟油、资产、产品、收入、产能与战略

表 33. Green Plains 企业分析：玉米酒糟油、资产、产品、收入、产能与战略

表 34. Valero 企业分析：乙醇生产相关玉米油、资产、产品、收入、产能与战略

© shev.io — 保留所有权利。

表 35. ACH Food Companies 企业分析：玉米油品牌、采购、分销、收入与战略

表 36. Wilmar International 企业分析：玉米油产品、资产、分销、收入与战略

表 37. 玉米油食品标准、燃料规则与贸易分类：主管机构及商业影响

表 38. 企业与监管动态：日期、来源、受影响市场及战略意义

表 39. 玉米油预测情景：需求、加工量、回收、价格与政策假设

表 40. 回收、精炼、预处理及分销投资机会矩阵

表 41. 按客户类型及地区划分的采购与市场进入重点

表 42. Market value by year, USD bn

表 43. Year-over-year value change

表 44. Drivers — impact on forecast

表 45. Restraints — impact on forecast

表 46. Value by 按生产来源划分, USD bn

表 47. Value by 按用途划分, USD bn

表 48. Value by 按等级划分, USD bn

表 49. Value by 按销售渠道划分, USD bn

表 50. Value by 按地区划分, USD bn

表 51. Market value by region, USD bn

表 52. Market value by leading country, USD bn

表 53. Leading companies

© shev.io — 保留所有权利。

图目录

图 1. 玉米油研究范围：生产路线与终端市场覆盖

图 2. 销量及供应商售价假设变化对玉米油市场销售额的影响

图 3. 2021–2031年全球玉米油年度市场销售额

图 4. 2021–2031年全球玉米油年度对外销售量

图 5. 各等级玉米油供应商实际售价：历史与预测基准

图 6. 玉米油市场驱动与制约因素对年复合增长率的方向性影响

图 7. 不同生产路线玉米油及替代油种的到货成本比较

图 8. 2025年各生产来源玉米油销售额份额

图 9. 2025年各用途玉米油销售额份额

图 10. 2025年各等级玉米油销售额份额

图 11. 2025年各销售渠道玉米油销售额份额

图 12. 2025年各地区玉米油销售额份额

图 13. 2025–2031年各地区玉米油市场年复合增长率

图 14. 2025年全球玉米油供应商份额：按相关对外销售额计算

图 15. 重点玉米油供应商按生产路线划分的相关产能

图 16. 主要玉米油进口市场：按HS类别及报告贸易金额比较

图 17. 主要玉米油出口市场：按HS类别及报告贸易数量比较

图 18. 基准、上行与下行情景下的全球玉米油市场销售额

图 19. 玉米油投资机会排序：商业吸引力与落地准备程度

图 20. Value share by 按生产来源划分, 2025

图 21. Value share by 按用途划分, 2025

图 22. Growth rate by region, 2025-2031

© shev.io — 保留所有权利。

Executive summary

据 shev.io Research

测算，2025年全球玉米油市场规模为6.84十亿美元，预计2031年达到9.92十亿美元，年复合增长率为XX%。需求增长主要来自两类客户

指标	数值
Market size 2025	XXX
Forecast 2031	XXX
CAGR	XXX
Largest region	XXX
Fastest region	XXX

Key findings

- 据 shev.io Research

  测算，2025年全球玉米油销售额为6.84十亿美元，预计2031年升至9.92十亿美元，年复合增长率为XX%。
- 据 shev.io Research 测算，基期对外销售量为5.70百万公吨，供应商综合实际售价为每吨XXX美元。
- 据 shev.io Research 测算，北美占全球销售额的XX%，主要依托当地大规模玉米湿法加工及乙醇生产配套油脂回收产业。
- 据 shev.io Research 测算，亚太占基期销售额的XX%，至2031年的年均增长率为XX%。
- 据 shev.io Research 测算，按生产来源划分，湿法加工玉米胚芽油占销售额的XX%，乙醇生产副产玉米酒糟油占XX%。
- 据 shev.io Research 测算，食品饮料用途占市场销售额的XX%，生物燃料原料用途占XX%。
- 据 shev.io Research

  测算，面向工业及机构客户的直接供货合同贡献XX%的销售额，因此，采购准入能力和合同履约水平是供应商竞争的关键。
- 美国环境保护署于2023年6月发布的最终规则，将2025年生物质柴油法定用量定为3.35十亿加仑。

© shev.io — 保留所有权利。

Market size and forecast

Market value by year, USD bn

Indicator	2026	2027	2028	2029	2030	2031	CAGR
Market value, USD bn	XXX	XXX	XXX	XXX	XXX	XXX	XXX
Market volume	XXX	XXX	XXX	XXX	XXX	XXX	XXX
Production	XXX	XXX	XXX	XXX	XXX	XXX	XXX
Imports	XXX	XXX	XXX	XXX	XXX	XXX	XXX
Exports	XXX	XXX	XXX	XXX	XXX	XXX	XXX
Apparent consumption	XXX	XXX	XXX	XXX	XXX	XXX	XXX

??: XXX

Year-over-year value change

Indicator	2027	2028	2029	2030	2031	CAGR
Market value	X%	X%	X%	X%	X%	X%
Production	X%	X%	X%	X%	X%	X%
Imports	X%	X%	X%	X%	X%	X%
Exports	X%	X%	X%	X%	X%	X%

??: XXX

© shev.io — 保留所有权利。

全球玉米油市场趋势与增长动力

玉米油属于副产品市场，面向多个需求差异明显的客户群。供给取决于玉米加工和乙醇生产的盈利状况，售价则受食用油、工业油脂及

市场最主要的商业分界，在于食用玉米胚芽油与乙醇生产回收的工业级油脂。食品客户优先考虑安全、感官表现和品质稳定；燃料客户

贸易与物流使各地市场相互联系，但不会消除区域差异。精炼配套、单批发运量、储存条件、文件要求及汇率风险，都会影响到货竞争

Growth drivers

可再生燃料需求为玉米酒糟油提供稳定销路

玉米酒糟油可为符合规定的燃料生产路线提供油脂原料，使玉米乙醇企业进入另一个能源市场。可再生柴油和生物柴油生产商重视供货

回收技术改造提升现有乙醇装置的油脂产出

改进分离工艺、过程控制和回收设备，可从既有玉米加工物料中获得更多可销售油脂。工厂无需另建农业原料供应链，就能增加副产品

亚洲食品制造扩张带动精炼油采购

亚太包装食品、休闲食品及规模化餐饮业发展，扩大了精炼玉米油的潜在客户范围。客户选择玉米油，通常是出于特定风味、配方或产

稳定的应用表现有助于留住食品企业客户

精炼玉米油风味清淡，在调味汁、烹饪和加工食品中已有成熟用途。食品企业一旦完成某款油脂的规格验证，更换供应就需要重新投入

胚芽加工一体化改善供货成本与效益

胚芽收集、提油和精炼环节若靠近成熟的玉米加工基地及工业客户集群，便能获得协同优势。一体化运营有助于减少物料搬运损耗，并

可追溯供货合同增强供应商差异化优势

食品和燃料客户日益重视产地、加工路线及交付质量的完整记录。能够持续提供可靠文件、并对符合准入条件的物料进行分开管理的供

Restraints

替代植物油限制玉米油提价空间

食品企业会综合到货成本和应用表现，将玉米油与大豆油、葵花籽油、低芥酸菜籽油及棕榈油类产品比较。若玉米油长期维持较高溢价

燃料政策变化增加销售不确定性

燃料企业采购玉米来源油脂，需要遵循各项政策对生产路线、原料资格和排放表现的具体规定。合规收益或税收待遇变化，会改变买方

副产油供应受主加工业务盈利状况制约

玉米油产出依附于玉米加工和乙醇生产，而这些业务的开工决策取决于更广泛的产品利润。即便油脂需求旺盛，玉米、能源或物流成本

杂质与品质波动抬高工业级油脂处理成本

工业级玉米油的游离脂肪酸、水分、不溶物及其他成分存在差异，会影响储运和下游加工。当某批货物超过合同限值时，买方可能要求

© shev.io — 保留所有权利。

玉米油市场驱动与制约因素及其对增长预测的影响

Drivers — impact on forecast

Driver	Impact on CAGR	Geography	Horizon
可再生燃料需求为玉米酒糟油提供稳定销路	XXX	XXX	XXX
回收技术改造提升现有乙醇装置的油脂产出	XXX	XXX	XXX
亚洲食品制造扩张带动精炼油采购	XXX	XXX	XXX
稳定的应用表现有助于留住食品企业客户	XXX	XXX	XXX
胚芽加工一体化改善供货成本与效益	XXX	XXX	XXX
可追溯供货合同增强供应商差异化优势	XXX	XXX	XXX

??: XXX

Restraints — impact on forecast

Restraint	Impact on CAGR	Geography	Horizon
替代植物油限制玉米油提价空间	XXX	XXX	XXX
燃料政策变化增加销售不确定性	XXX	XXX	XXX
副产油供应受主加工业务盈利状况制约	XXX	XXX	XXX
杂质与品质波动抬高工业级油脂处理成本	XXX	XXX	XXX

??: XXX

© shev.io — 保留所有权利。

玉米油市场细分：生产来源、用途、等级与销售渠道

按生产来源划分

湿法加工是成熟的胚芽回收路径，可向食品及工业市场供应油脂。乙醇生产副产的玉米酒糟油则形成另一类工业级油脂供应，其价值受

Value share by 按生产来源划分, 2025

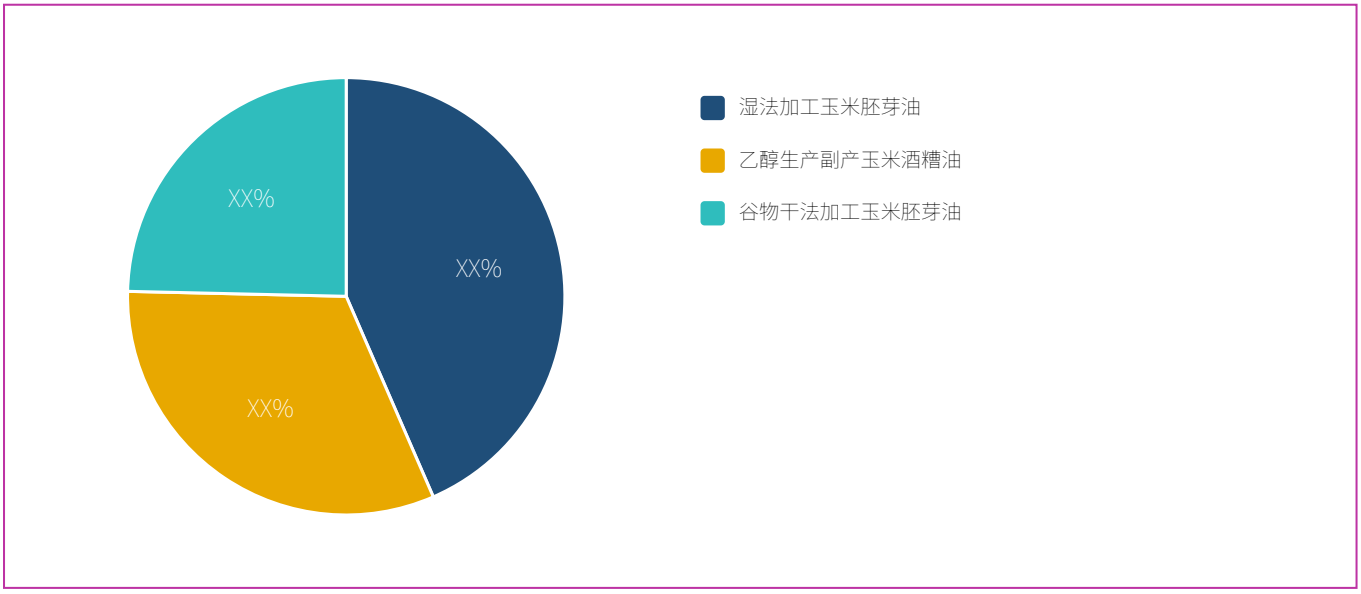

??: XXX

Value by 按生产来源划分, USD bn

Segment	2026	2027	2028	2029	2030	2031	Share 2025	CAGR
湿法加工玉米胚芽油	XXX	XXX	XXX	XXX	XXX	XXX	XXX	XXX
乙醇生产副产玉米酒糟油	XXX	XXX	XXX	XXX	XXX	XXX	XXX	XXX
谷物干法加工玉米胚芽油	XXX	XXX	XXX	XXX	XXX	XXX	XXX	XXX

??: XXX

按用途划分

精炼玉米油广泛用于家庭烹饪、餐饮和食品制造，使食品用途保持领先。生物燃料为工业级油脂提供了大规模销路，但采购取决于生产

© shev.io — 保留所有权利。

Value share by 按用途划分, 2025

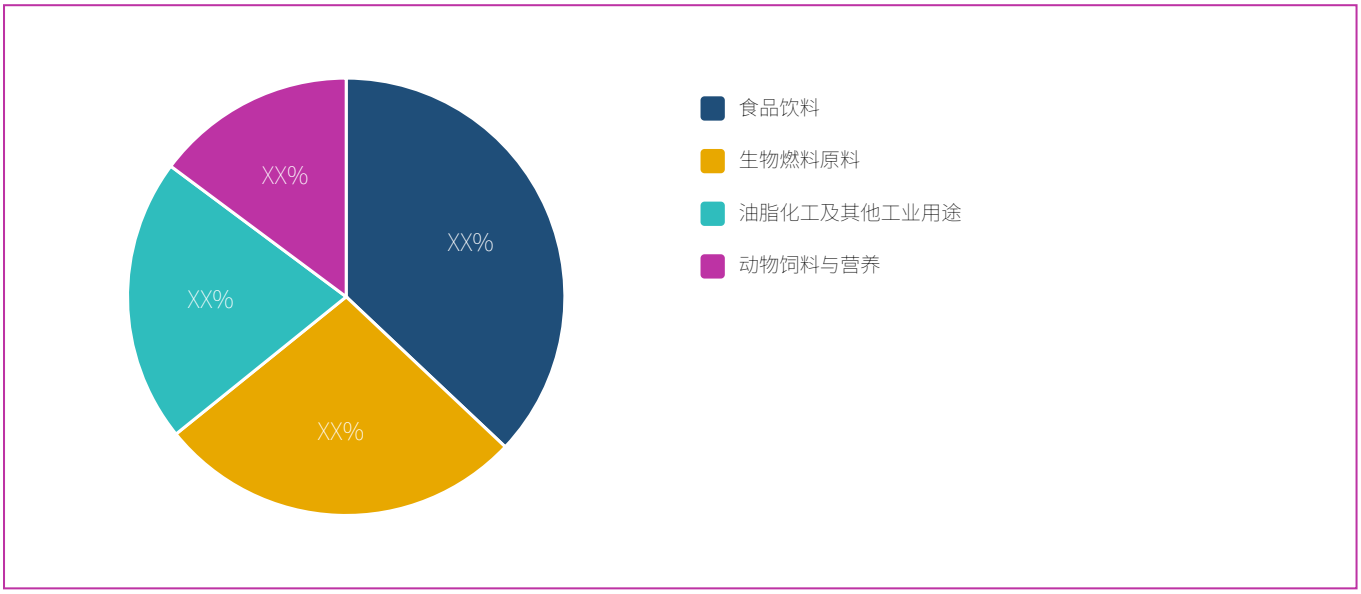

??: XXX

Value by 按用途划分, USD bn

Segment	2026	2027	2028	2029	2030	2031	Share 2025	CAGR
食品饮料	XXX	XXX	XXX	XXX	XXX	XXX	XXX	XXX
生物燃料原料	XXX	XXX	XXX	XXX	XXX	XXX	XXX	XXX
油脂化工及其他工业用途	XXX	XXX	XXX	XXX	XXX	XXX	XXX	XXX
动物饲料与营养	XXX	XXX	XXX	XXX	XXX	XXX	XXX	XXX

??: XXX

按等级划分

食品级油脂的价值来自精炼、食品安全合规和稳定的应用表现。等级按销售时的产品规格确定，而非按买方最终用途划分，因此食品级

Value by 按等级划分, USD bn

Segment	2026	2027	2028	2029	2030	2031	Share 2025	CAGR
食品级	XXX	XXX	XXX	XXX	XXX	XXX	XXX	XXX
工业级	XXX	XXX	XXX	XXX	XXX	XXX	XXX	XXX

??: XXX

按销售渠道划分

大型食品和燃料客户倾向于直接采购，以掌控产品规格、交货计划及商务条款。分销商主要服务中小客户，以及高度依赖本地库存、信

© shev.io — 保留所有权利。

Value by 按销售渠道划分, USD bn

Segment	2026	2027	2028	2029	2030	2031	Share 2025	CAGR
工业及机构客户直供合同	XXX	XXX	XXX	XXX	XXX	XXX	XXX	XXX
贸易商及专业分销商销售	XXX	XXX	XXX	XXX	XXX	XXX	XXX	XXX
品牌包装产品批发	XXX	XXX	XXX	XXX	XXX	XXX	XXX	XXX

??: XXX

按地区划分

北美兼具大规模玉米加工供给和成熟的食用油、燃料需求。亚太通过食品制造发展、分销扩张及加工精炼投资提升市场份额。欧洲增长

Value by 按地区划分, USD bn

Segment	2026	2027	2028	2029	2030	2031	Share 2025	CAGR
北美	XXX	XXX	XXX	XXX	XXX	XXX	XXX	XXX
亚太	XXX	XXX	XXX	XXX	XXX	XXX	XXX	XXX
欧洲	XXX	XXX	XXX	XXX	XXX	XXX	XXX	XXX
拉丁美洲	XXX	XXX	XXX	XXX	XXX	XXX	XXX	XXX
中东和非洲	XXX	XXX	XXX	XXX	XXX	XXX	XXX	XXX

??: XXX

© shev.io — 保留所有权利。

玉米油区域市场分析与国别前景

据 shev.io Research

测算，2025年北美占全球玉米油销售额的XX%，至2031年的年均增速为XX%。美国拥有完善的湿法加工设施和玉米乙醇产业，并能同时

据 shev.io Research

测算，亚太占基期销售额的XX%，年复合增长率为XX%。中国是区域生产及食品消费的重要支撑；印度的增长机会主要来自食品制造、

据 shev.io Research

测算，欧洲、拉丁美洲以及中东和非洲分别占市场销售额的XX%、XX%和XX%。欧洲食品需求成熟，同时对食品品质和可再生能源提出

Growth rate by region, 2025-2031

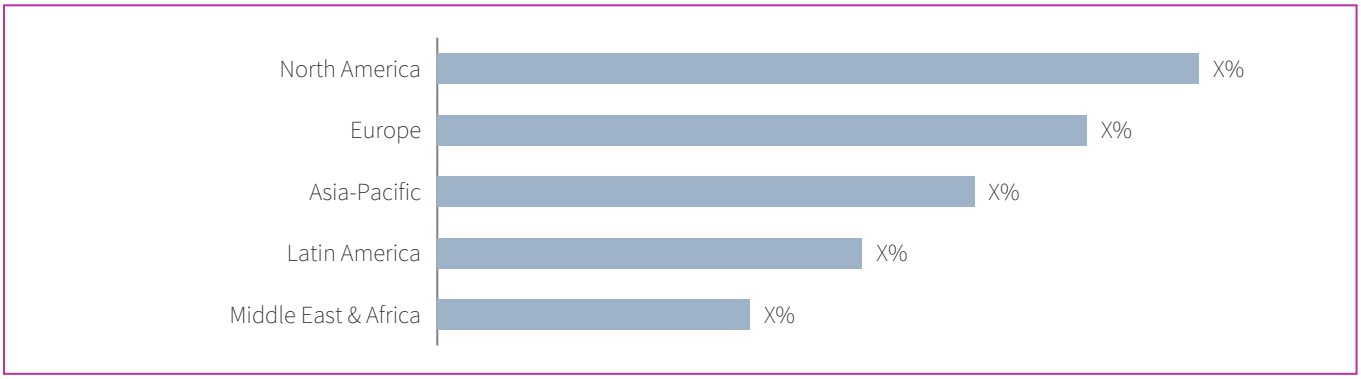

??: XXX

Market value by region, USD bn

Region	2026	2027	2028	2029	2030	2031	Share 2025	CAGR
North America	XXX	XXX	XXX	XXX	XXX	XXX	XXX	XXX
Europe	XXX	XXX	XXX	XXX	XXX	XXX	XXX	XXX
Asia-Pacific	XXX	XXX	XXX	XXX	XXX	XXX	XXX	XXX
Latin America	XXX	XXX	XXX	XXX	XXX	XXX	XXX	XXX
Middle East & Africa	XXX	XXX	XXX	XXX	XXX	XXX	XXX	XXX

??: XXX

© shev.io — 保留所有权利。

Market value by leading country, USD bn

Country	2025	2031	Share 2025	CAGR
United States	XXX	XXX	XXX	XXX
Germany	XXX	XXX	XXX	XXX
United Kingdom	XXX	XXX	XXX	XXX
Belgium	XXX	XXX	XXX	XXX
Netherlands	XXX	XXX	XXX	XXX
Japan	XXX	XXX	XXX	XXX
China	XXX	XXX	XXX	XXX
Mexico	XXX	XXX	XXX	XXX

??: XXX

© shev.io — 保留所有权利。

玉米油行业竞争格局与企业市场份额

玉米油市场集中度适中，不同生产路线和客户群体各有领先企业。ADM、Cargill、Ingredion 和 Primient 主要依托玉米加工及配料供应参与市场；POET、Green Plains、Valero 等乙醇相关企业则在玉米酒糟油领域竞争。品牌食用油企业与分销商又在客户销售端形成另一层竞争。比较企业份额时，必须单独识别油脂回收率、批次品质稳定性、精炼配套和客户准入能力，正成为更重要的竞争要素。工业级油脂供应商若能稳定满足规格，可减轻

Bunge 与 Viterra 于2023年6月宣布合并协议，反映出农业产业对原料采购组织和加工规模的战略重视。针对玉米油，本报告将集团层面的交易与相关油

Leading companies

Company	HQ	Est. revenue 2025	Market share 2025	YoY
ADM	XXX	XXX	XXX	XXX
Cargill	XXX	XXX	XXX	XXX
Bunge	XXX	XXX	XXX	XXX
Ingredion	XXX	XXX	XXX	XXX
Primient	XXX	XXX	XXX	XXX
POET	XXX	XXX	XXX	XXX
Green Plains	XXX	XXX	XXX	XXX
Valero	XXX	XXX	XXX	XXX
ACH Food Companies	XXX	XXX	XXX	XXX
Wilmar International	XXX	XXX	XXX	XXX

??: XXX

© shev.io — 保留所有权利。

玉米油市场预测、投资重点与发展机会

据 shev.io Research

预测，2031年全球市场销售额将达到9.92十亿美元，增长来自食品需求、工业原料需求及实际售价变化。商业判断的核心是：能够新增

上行情景由亚洲食品消费更强、符合准入要求的燃料业务收益更好，以及现有工厂更快推广回收改造共同推动。下行情景则考虑工业采

最具说服力的投资项目，应能将明确的油脂来源、已通过资格审核的终端客户和清晰的到货成本优势连接起来。回收项目需要验证可实

Opportunities

- 为现有乙醇工厂改造油脂回收与分离设备
- 在可再生燃料生产集聚区附近布局工业级油脂预处理服务
- 面向休闲食品及预制食品企业提供适配具体用途的精炼玉米油
- 建立按产地分开管理、加工记录完整的供应链
- 在亚洲工业分销覆盖不足的食品制造集群拓展业务
- 将油脂承购、质量管理服务和透明定价公式结合起来

> This preview shows the form and depth of the report. The full report contains every figure, segment- and country-level detail and full company profiles. On purchase all figures are finalised and verified, and the report is delivered within 24–72 hours.

© shev.io — 保留所有权利。