


# 全球离心浓缩天然胶乳市场2026

市场规模、细分、竞争格局与展望

2021-2031

# 携手前行



我们每个人都曾听过**?????????**

中的这句话：“你必须竭尽全力奔跑，才能留在原地。如果你想去往别处，就必须至少跑得快一

我们将自己视为领航者，随时准备在恰当的时刻指明正确的方向。通过为重要决策提供最新、及

您对我们工作的满意至关重要。如果您对本报告有任何疑问，我们将乐意解答。

ANDREY SHEVCHENKO, 管理合伙人

© shev.io — 保留所有权利。

# 免责声明

本报告由 shev.io 编制，仅供参考。shev.io

不保证报告中所有信息的准确性和完整性，因为某些来源中的数据可能已被无意或故意歪曲。本报告所载信息不得被直接或间接解释为

shev.io

对任何第三方使用本报告所载信息（包括已发布的观点或结论）而产生的任何损失或损害，以及因所提供信息不完整而造成的后果，均

未经 shev.io 书面许可，不得分发本文件或其任何部分，也不得以任何方式复制。

# 使用条款

本报告依据非独占、不可转让的有限许可提供给用户，仅限在合法获取本报告的目的范围内供内部使用。

用户不得

将本报告全部或部分转让、出售、赠与、发布或以其他方式分发给第三方，也不得将其交给任何其他法人实体、合作组织或外部团队

如果本报告由公司购买，则仅限该公司的员工

为内部任务使用。禁止将本报告交给承包商、顾问、自由职业者、代理机构及任何外部方。

本报告的所有专有权利，包括其结构、文本、数据选编、可视化内容、表格、图表和设计元素，均归权利人（shev.io）所有，或基于合

未经 shev.io

书面同意，禁止基于本报告制作衍生产品，将其用作商业分销产品或服务的组成部分，或删除、更改版权声明。

仅允许在内部文档（内部备忘录、报告、演示文稿、工作往来函件）中使用简短引文

和片段，且须保留原意和上下文，并注明来源：*shev.io*。在第三方可访问的场所发布或使用这些材料，均须事先获得

shev.io 的书面同意。

© shev.io — 保留所有权利。

# 市场概览

本样本展示报告的形式和深度
，使用真实分析内容，其中详细数据和表格以“XXX”遮蔽。您订购报告后，我们会为您的报告副本最终确定并核实每项数据，并在24–72 小时内交付完整报告。

| 指标 | 数值 |
| --- | --- |
| 市场规模 (2025) | USD 5.2 bn |
| 预测 (2031) | USD 7.3 bn |
| CAGR (2021-2031) | 5.6% |
| 研究期间 | 2021-2031 |
| 最大区域市场 | 亚太地区 · 69% |
| 增长最快的区域市场 | 亚太地区 · 5.9% |
| 市场集中度 | 中等 |
| 许可 | 个人 / 公司 |

2025年，全球离心浓缩天然胶乳市场规模达到USD XXX billion，预计到2031年将增至USD XXX billion，年复合增长率为XX%。医用手套、检查手套、家用手套和工业手套构成主要需求；避孕套、医疗部件、弹力线、泡沫制品及特

© shev.io — 保留所有权利。

# 目录

1 引言

1.1 研究范围与市场定义

1.2 产品等级与技术规格

1.3 市场纳入范围与排除项

2 研究方法

2.1 研究设计与数据交叉验证

2.2 一手访谈安排

2.3 市场测算与预测模型

2.4 假设条件与质量控制

3 管理层摘要

3.1 市场规模、份额与年复合增长率

3.2 主要细分市场与区域

3.3 战略发现

4 市场动态

4.1 市场驱动因素

4.2 市场制约因素

4.3 市场机遇

4.4 驱动因素与制约因素影响分析

4.5 波特五力分析

5 全球市场规模与预测（2021-2031）

5.1 市场价值预测

5.2 需求量预测

5.3 价格及产品组合展望

5.4 情景及敏感度分析

6 按氨等级划分的市场规模与预测

6.1 高氨胶乳

6.2 低氨胶乳

6.3 中氨及定制防腐体系

7 按加工方式及DRC等级划分的市场规模与预测

7.1 标准60% DRC单次离心胶乳

7.2 二次离心及高纯度胶乳

7.3 定制DRC及特种功能等级

8 按应用领域划分的市场规模与预测

8.1 医用及检查手套

© shev.io — 保留所有权利。

8.2 家用及工业手套
8.3 避孕套及医疗部件
8.4 弹力线及气球
8.5 泡沫制品、床垫及枕头
8.6 黏合剂及其他浸渍制品
9 按包装及交付方式划分的市场规模与预测
9.1 散装槽罐车及ISO罐式集装箱
9.2 液袋
9.3 桶装
9.4 中型散装容器及小批量包装
10 区域及国家市场分析
10.1 亚太地区
10.1.1 泰国
10.1.2 马来西亚
10.1.3 中国
10.1.4 印度
10.1.5 印度尼西亚
10.1.6 越南
10.1.7 斯里兰卡
10.1.8 亚太其他地区
10.2 欧洲
10.2.1 德国
10.2.2 英国
10.2.3 法国
10.2.4 意大利
10.2.5 西班牙
10.2.6 欧洲其他地区
10.3 北美
10.3.1 美国
10.3.2 加拿大
10.3.3 墨西哥
10.4 拉丁美洲
10.4.1 巴西
10.4.2 阿根廷
10.4.3 哥伦比亚
10.4.4 拉丁美洲其他地区
10.5 中东和非洲

© shev.io — 保留所有权利。

10.5.1 科特迪瓦
10.5.2 土耳其
10.5.3 南非
10.5.4 中东和非洲其他地区
11 竞争格局
11.1 市场集中度与企业份额
11.2 产能、产品及地域对标
11.3 战略动态与投资
11.4 企业档案
11.4.1 Sri Trang Agro-Industry Public Company Limited
11.4.2 Thai Rubber Latex Group Public Company Limited
11.4.3 Von Bundit Co., Ltd.
11.4.4 Southland Latex Co., Ltd.
11.4.5 Thai Hua Rubber Public Company Limited
11.4.6 Thai Eastern Group Holdings Public Company Limited
11.4.7 MARDEC Berhad
11.4.8 Feltex Co., Ltd.
11.4.9 Kurian Abraham Private Limited
11.4.10 Malabar Latex Private Limited
12 法规、可持续发展与贸易
12.1 产品标准与医疗要求
12.2 EUDR及监管链准备情况
12.3 环境控制与废水管理
13 预测机遇与战略建议

© shev.io — 保留所有权利。

# 表目录

表 1. 市场定义、纳入范围与排除项

表 2. 离心浓缩胶乳等级、规格及主要用途

表 3. 全球市场概览：2021、2025和2031年

表 4. 主要细分市场份额及增长率

表 5. 基准、上行和下行情景预测

表 6. 按地区和时间范围划分的市场驱动因素影响矩阵

表 7. 按地区和时间范围划分的市场制约因素影响矩阵

表 8. 波特五力评估

表 9. 浓缩胶乳价格、鲜胶乳成本及加工商利润指标

表 10. 全球市场年度价值（2021-2031）

表 11. 全球年度湿吨需求及DRC当量需求（2021-2031）

表 12. 历史及预测增长拆分：销量、价格和产品组合

表 13. 手套需求、NR价格及丁腈替代对预测的敏感度

表 14. 按氨等级划分的市场价值及预测（2021-2031）

表 15. 按氨等级划分的需求量及份额（2025和2031年）

表 16. 按加工方式及DRC等级划分的市场价值及预测（2021-2031）

表 17. 按加工方式及DRC等级划分的需求量及份额（2025和2031年）

表 18. 按应用领域划分的市场价值及预测（2021-2031）

表 19. 按应用领域划分的需求量及份额（2025和2031年）

表 20. 按包装及交付方式划分的市场价值及预测（2021-2031）

表 21. 不同交付方式的经济性：装载量、装卸要求及典型客户规模

表 22. 亚太地区各国市场（2021-2031）

表 23. 欧洲各国市场（2021-2031）

表 24. 北美各国市场（2021-2031）

表 25. 拉丁美洲各国市场（2021-2031）

表 26. 中东和非洲各国市场（2021-2031）

表 27. 主要供应商市场份额及竞争地位（2025年）

表 28. 供应商产能、工厂布局、认证及产品覆盖

表 29. Sri Trang Agro-Industry企业档案

表 30. Thai Rubber Latex Group企业档案

表 31. Von Bundit企业档案

表 32. Southland Latex企业档案

表 33. Thai Hua Rubber企业档案

表 34. Thai Eastern Group Holdings企业档案

© shev.io — 保留所有权利。

表 35. MARDEC企业档案

表 36. Feltex企业档案

表 37. Kurian Abraham企业档案

表 38. Malabar Latex企业档案

表 39. 适用胶乳标准及检测指标

表 40. EUDR义务、实施日期及供应链数据要求

表 41. 主要贸易走廊、交付方式及运输周期

表 42. 按市场规模、增速及竞争强度划分的机会矩阵

表 43. 优先国家市场机遇（2026-2031）

表 44. 面向生产商、加工商及投资者的战略举措

表 45. Market value by year, USD bn

表 46. Year-over-year value change

表 47. Drivers — impact on forecast

表 48. Restraints — impact on forecast

表 49. Value by 按氨等级划分, USD bn

表 50. Value by 按加工方式及drc等级划分, USD bn

表 51. Value by 按应用领域划分, USD bn

表 52. Value by 按包装和交付方式划分, USD bn

表 53. Value by 按地区划分, USD bn

表 54. Market value by region, USD bn

表 55. Market value by leading country, USD bn

表 56. Leading companies

© shev.io — 保留所有权利。

# 图目录

图 1. 从小农户到下游加工商的离心浓缩胶乳价值链

图 2. 全球离心浓缩天然胶乳市场价值（2021-2031）

图 3. 2025年各地区市场价值占比

图 4. 驱动因素和制约因素对年复合增长率的方向性影响

图 5. 不同应用中的天然胶乳与丁腈替代压力

图 6. 全球市场价值预测（USD Billion，2021-2031）

图 7. 全球需求量预测（Million Wet Tonnes，2021-2031）

图 8. 推算的每湿吨平均实际售价（2021-2031）

图 9. 2025年按氨等级划分的市场份额

图 10. 2025年按加工方式及DRC等级划分的市场份额

图 11. 2025年按应用领域划分的市场份额

图 12. 各应用领域年复合增长率对比（2025-2031）

图 13. 2025年按包装及交付方式划分的市场份额

图 14. 区域市场价值及年复合增长率（2025-2031）

图 15. 区域市场份额：2025年与2031年对比

图 16. 2025年全球离心浓缩胶乳供应商份额

图 17. 主要供应商胶乳产能与一体化程度评分

图 18. 不同供应商层级及目的地市场的EUDR准备情况

图 19. 按应用及产品等级比较市场机会吸引力

图 20. Value share by 按氨等级划分, 2025

图 21. Value share by 按应用领域划分, 2025

图 22. Growth rate by region, 2025-2031

© shev.io — 保留所有权利。

# Executive summary

2025年，全球离心浓缩天然胶乳市场规模达到USD XXX billion，预计到2031年将增至USD XXX billion，年复合增长率为XX%。医用手套、检查手套、家用手套和工业手套构成主要需求；避孕套、医疗部件、弹力线、泡沫制品及特

| 指标 | 数值 |
| --- | --- |
| Market size 2025 | XXX |
| Forecast 2031 | XXX |
| CAGR | XXX |
| Largest region | XXX |
| Fastest region | XXX |

## Key findings

- 2025年市场规模为USD XXX billion，预计2031年达到USD XXX billion。
- 2025年商业需求量为XXX wet tonnes，预计2031年升至XXX wet tonnes。
- 亚太地区在2025年占市场价值的XX%，并将以XX%的区域年复合增长率领跑各地区。
- 医用及检查手套是最大的应用类别，2025年占需求价值的XX%。
- 高氨产品占市场价值的XX%；低氨产品增长更快，预计截至2031年年均增长XX%。
- 标准单次离心、XX% DRC产品占2025年销售额的XX%。
- ANRPC预计全球天然橡胶产量将从2025年的XXX tonnes增至2026年的XXX tonnes，增幅为XX%。
- 印度橡胶委员会数据显示，印度浓缩胶乳产量由2023-24年度的XXX tonnes DRC增至2024-25年度的XXX tonnes DRC。

© shev.io — 保留所有权利。

# Market size and forecast

Market value by year, USD bn

| Indicator | 2026 | 2027 | 2028 | 2029 | 2030 | 2031 | CAGR |
|---|---|---|---|---|---|---|---|
| Market value, USD bn | XXX | XXX | XXX | XXX | XXX | XXX | XXX |
| Market volume | XXX | XXX | XXX | XXX | XXX | XXX | XXX |
| Production | XXX | XXX | XXX | XXX | XXX | XXX | XXX |
| Imports | XXX | XXX | XXX | XXX | XXX | XXX | XXX |
| Exports | XXX | XXX | XXX | XXX | XXX | XXX | XXX |
| Apparent consumption | XXX | XXX | XXX | XXX | XXX | XXX | XXX |

*??: XXX*

Year-over-year value change

| Indicator | 2027 | 2028 | 2029 | 2030 | 2031 | CAGR |
|---|---|---|---|---|---|---|
| Market value | X% | X% | X% | X% | X% | X% |
| Production | X% | X% | X% | X% | X% | X% |
| Imports | X% | X% | X% | X% | X% | X% |
| Exports | X% | X% | X% | X% | X% | X% |

*??: XXX*

© shev.io — 保留所有权利。

# 全球离心浓缩天然胶乳市场趋势与增长动力

离心浓缩胶乳处于农业原料供应与高标准制造之间。鲜胶乳必须及时收集、防腐并加工，因此工厂经营表现既取决于离心设备，也取决

手套引领需求周期，但产品质量层级正在拉开。普通家用产品仍以价格为先；医疗器械、避孕套和薄膜制品则愿意为更高纯度、更完整

供应链透明度正在成为商业采购条件。EUDR实施、跨国企业采购标准和客户碳目标，正把农场坐标、监管链记录、废水处理表现及能

## Growth drivers

### 医疗手套需求在疫情前基础上维持较高水平

医院感染防控、实验室活动和食品加工卫生要求，使手套市场规模持续高于2020年前的水平。在弹性、触感和穿刺指示性能更受重视的

### 低氨胶乳在敏感用途中的应用扩大

手套、避孕套及医疗部件制造商正减少氨暴露，并降低后续脱氨处理需求。能够稳定控制微生物、VFA、机械稳定性和微量金属的加工

### 避孕套及医疗器械制造业扩张

公共卫生采购、生殖健康项目及商业需求增长，推动对指标严格的天然胶乳需求上升。这类产品要求成膜稳定、杂质含量低、批次文件

### 特种浸渍制品拓宽需求来源

工业手套、气球、导管、牙科橡皮障、弹性制品和技术浸渍部件，使需求不再过度集中于检查手套。产品定制化也为二次离心、专用防

### 可追溯天然材料助供应商获得优选资格

欧洲买家及跨国企业正把种植地地理坐标、监管链记录和毁林风险管理纳入供应商审核。拥有数字化采购网络和独立储存能力的大型加

### 下游一体化提高加工设施的产能利用稳定性

种植园、离心加工厂与手套或胶丝工厂之间的股权和业务联结，有助于降低现货市场风险并改善生产排程。一体化集团可以将鲜胶乳分

## Restraints

### 丁腈替代限制普通产品增长

丁腈胶乳在检查手套市场持续扩张，原因包括不含天然胶乳蛋白，且便于采用标准化自动生产。天然胶乳在性能上仍有竞争力，但在客

### 鲜胶乳供应趋紧

割胶回报偏低、树龄老化、劳动力短缺，以及橡胶林改种其他作物，都会减少适合离心加工的鲜胶乳供应。鲜胶乳必须及时防腐并快速

### 橡胶价格和汇率波动挤压利润

加工商通常依据快速变化的干胶价格基准采购鲜胶乳，而部分客户合同调价存在滞后。泰铢、马来西亚林吉特和美元汇率波动会进一步

### 环保合规抬高加工成本

离心加工会产生有机物负荷较高的废水、筛余胶乳及含氨排放，需要经过受控处理。规模不足的工厂在生物处理、异味控制、污泥管理

© shev.io — 保留所有权利。

# 离心浓缩天然胶乳市场驱动因素及制约因素影响

Drivers — impact on forecast

| Driver | Impact on CAGR | Geography | Horizon |
|---|---|---|---|
| 医疗手套需求在疫情前基础上维持较高水平 | XXX | XXX | XXX |
| 低氨胶乳在敏感用途中的应用扩大 | XXX | XXX | XXX |
| 避孕套及医疗器械制造业扩张 | XXX | XXX | XXX |
| 特种浸渍制品拓宽需求来源 | XXX | XXX | XXX |
| 可追溯天然材料助供应商获得优选资格 | XXX | XXX | XXX |
| 下游一体化提高加工设施的产能利用稳定性 | XXX | XXX | XXX |

*??: XXX*

Restraints — impact on forecast

| Restraint | Impact on CAGR | Geography | Horizon |
|---|---|---|---|
| 丁腈替代限制普通产品增长 | XXX | XXX | XXX |
| 鲜胶乳供应趋紧 | XXX | XXX | XXX |
| 橡胶价格和汇率波动挤压利润 | XXX | XXX | XXX |
| 环保合规抬高加工成本 | XXX | XXX | XXX |

*??: XXX*

© shev.io — 保留所有权利。

# 离心浓缩天然胶乳市场细分分析

## 按氨等级划分

高氨胶乳仍是国际贸易中的主流等级，在储存和海运期间具有可靠的防腐稳定性。低氨体系则逐渐用于医疗浸渍、避孕套和封闭式生产

Value share by 按氨等级划分, 2025

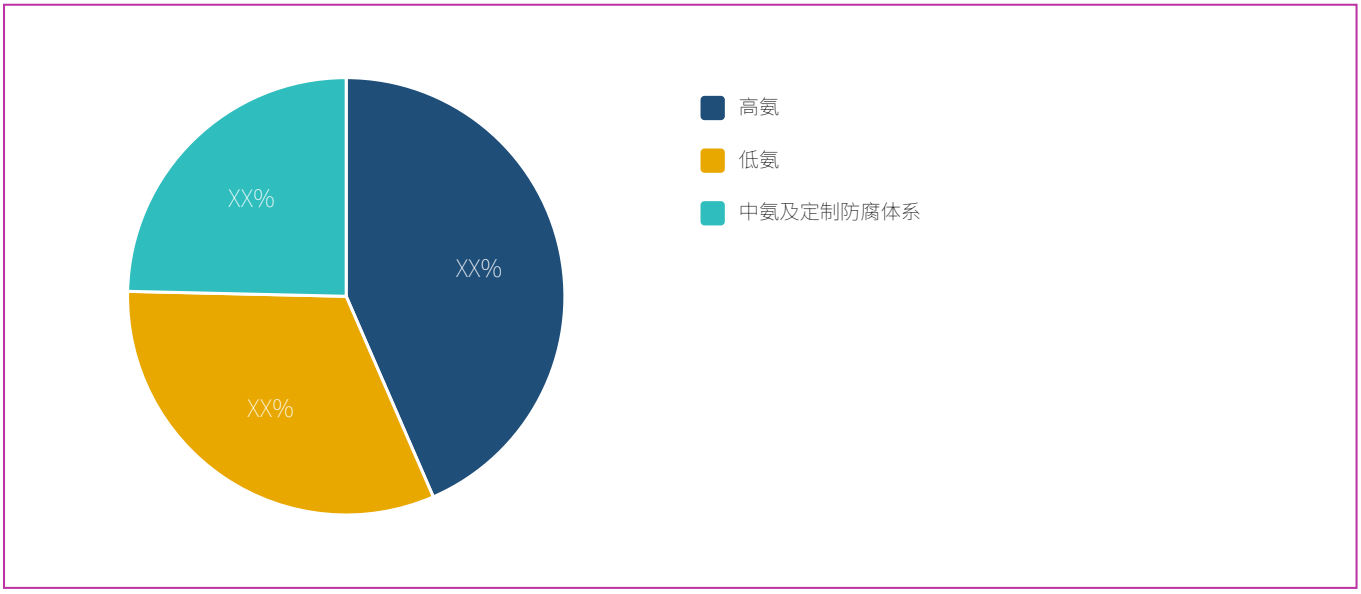


*??: XXX*

Value by 按氨等级划分, USD bn

| Segment | 2026 | 2027 | 2028 | 2029 | 2030 | 2031 | Share 2025 | CAGR |
|---|---|---|---|---|---|---|---|---|
| 高氨 | XXX | XXX | XXX | XXX | XXX | XXX | XXX | XXX |
| 低氨 | XXX | XXX | XXX | XXX | XXX | XXX | XXX | XXX |
| 中氨及定制防腐体系 | XXX | XXX | XXX | XXX | XXX | XXX | XXX | XXX |

*??: XXX*

## 按加工方式及DRC等级划分

DRC约XX%的单次离心胶乳是行业主力产品，可沿用标准化的下游配方，也适合高效全球运输。二次离心和高纯度产品价格更高，主要

© shev.io — 保留所有权利。

Value by 按加工方式及drc等级划分, USD bn

| Segment | 2026 | 2027 | 2028 | 2029 | 2030 | 2031 | Share 2025 | CAGR |
|---|---|---|---|---|---|---|---|---|
| 标准60% DRC单次离心胶乳 | XXX | XXX | XXX | XXX | XXX | XXX | XXX | XXX |
| 二次离心及高纯度胶乳 | XXX | XXX | XXX | XXX | XXX | XXX | XXX | XXX |
| 定制DRC及特种功能等级 | XXX | XXX | XXX | XXX | XXX | XXX | XXX | XXX |

*??: XXX*

## 按应用领域划分

医用及检查手套生产线速度快，因而持续消耗大量胶乳；家用和工业手套则构成规模可观、对价格较敏感的需求部分。避孕套和医疗部

Value share by 按应用领域划分, 2025

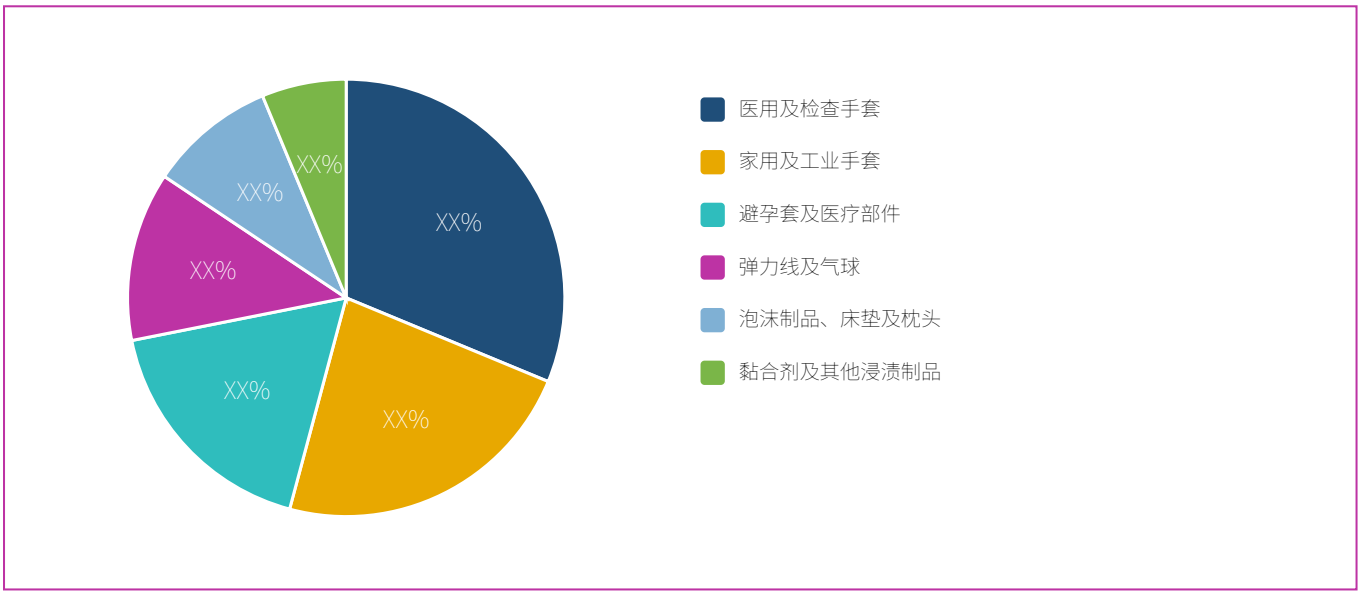


*??: XXX*

Value by 按应用领域划分, USD bn

| Segment | 2026 | 2027 | 2028 | 2029 | 2030 | 2031 | Share 2025 | CAGR |
|---|---|---|---|---|---|---|---|---|
| 医用及检查手套 | XXX | XXX | XXX | XXX | XXX | XXX | XXX | XXX |
| 家用及工业手套 | XXX | XXX | XXX | XXX | XXX | XXX | XXX | XXX |
| 避孕套及医疗部件 | XXX | XXX | XXX | XXX | XXX | XXX | XXX | XXX |
| 弹力线及气球 | XXX | XXX | XXX | XXX | XXX | XXX | XXX | XXX |
| 泡沫制品、床垫及枕头 | XXX | XXX | XXX | XXX | XXX | XXX | XXX | XXX |
| 黏合剂及其他浸渍制品 | XXX | XXX | XXX | XXX | XXX | XXX | XXX | XXX |

*??: XXX*

© shev.io — 保留所有权利。

## 按包装和交付方式划分

散装公路槽罐车和ISO罐式集装箱主要用于大型一体化供应链，可减少包装和装卸费用。液袋则逐渐用于洲际运输，使中等采购规模的

Value by 按包装和交付方式划分, USD bn

| Segment | 2026 | 2027 | 2028 | 2029 | 2030 | 2031 | Share 2025 | CAGR |
|---|---|---|---|---|---|---|---|---|
| 散装槽罐车及ISO罐式集装箱 | XXX | XXX | XXX | XXX | XXX | XXX | XXX | XXX |
| 液袋 | XXX | XXX | XXX | XXX | XXX | XXX | XXX | XXX |
| 桶装 | XXX | XXX | XXX | XXX | XXX | XXX | XXX | XXX |
| 中型散装容器及小批量包装 | XXX | XXX | XXX | XXX | XXX | XXX | XXX | XXX |

*??: XXX*

## 按地区划分

亚太地区兼具主要原料产区，以及手套、避孕套、弹力线和泡沫制品的庞大制造能力。欧洲和北美的需求更多集中在受监管的医疗及特

Value by 按地区划分, USD bn

| Segment | 2026 | 2027 | 2028 | 2029 | 2030 | 2031 | Share 2025 | CAGR |
|---|---|---|---|---|---|---|---|---|
| 亚太地区 | XXX | XXX | XXX | XXX | XXX | XXX | XXX | XXX |
| 欧洲 | XXX | XXX | XXX | XXX | XXX | XXX | XXX | XXX |
| 北美 | XXX | XXX | XXX | XXX | XXX | XXX | XXX | XXX |
| 拉丁美洲 | XXX | XXX | XXX | XXX | XXX | XXX | XXX | XXX |
| 中东和非洲 | XXX | XXX | XXX | XXX | XXX | XXX | XXX | XXX |

*??: XXX*

© shev.io — 保留所有权利。

# 离心浓缩天然胶乳市场区域分析与国家展望

2025年，亚太地区贡献了全球市场价值的XX%，反映出天然橡胶种植、胶乳离心加工和胶乳制品制造在当地集中布局。泰国是关键出口
Trang Agro-Industry和Thai Rubber Latex
Group等一体化企业。马来西亚的国内天然橡胶产量虽在下降，仍是手套和胶丝的重要消费地，因此对进口原料和浓缩胶乳的依赖日益

除东南亚之外，印度是亚太地区最突出的结构性增长市场。印度橡胶委员会记录的浓缩胶乳产量在2024-25年度达到XXX
tonnes
DRC；当地手套、避孕套、气球、黏合剂和泡沫制品制造业，也为需求提供了多元基础。中国既生产大量浸渍制品，也有进口需求；越

2025年，欧洲与北美合计占市场价值的XX%，消费主要来自受监管的医疗产品、避孕套、工业浸渍及特种配方。欧洲市场将逐渐把符合

Growth rate by region, 2025-2031

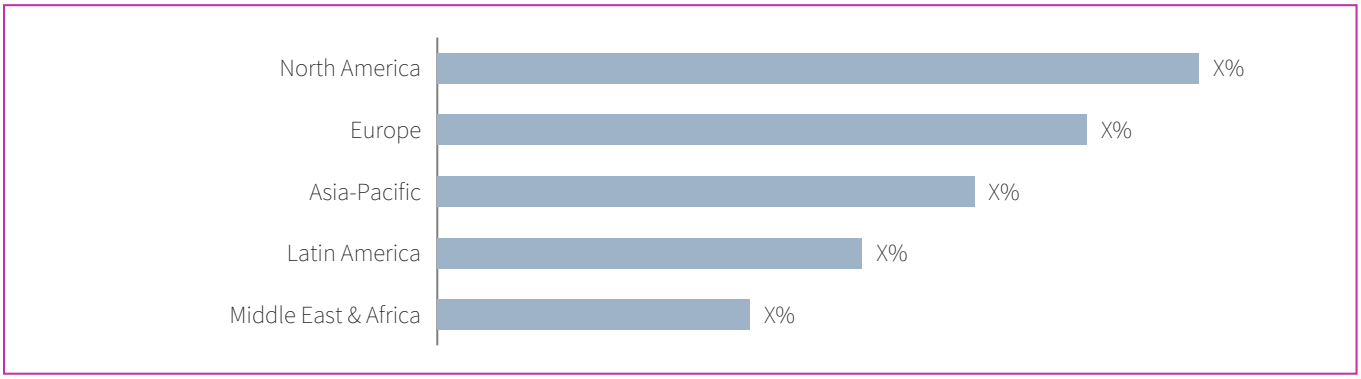


*??: XXX*

Market value by region, USD bn

| Region | 2026 | 2027 | 2028 | 2029 | 2030 | 2031 | Share 2025 | CAGR |
|---|---|---|---|---|---|---|---|---|
| North America | XXX | XXX | XXX | XXX | XXX | XXX | XXX | XXX |
| Europe | XXX | XXX | XXX | XXX | XXX | XXX | XXX | XXX |
| Asia-Pacific | XXX | XXX | XXX | XXX | XXX | XXX | XXX | XXX |
| Latin America | XXX | XXX | XXX | XXX | XXX | XXX | XXX | XXX |
| Middle East & Africa | XXX | XXX | XXX | XXX | XXX | XXX | XXX | XXX |

*??: XXX*

© shev.io — 保留所有权利。

Market value by leading country, USD bn

| Country | 2025 | 2031 | Share 2025 | CAGR |
|---|---|---|---|---|
| United States | XXX | XXX | XXX | XXX |
| Germany | XXX | XXX | XXX | XXX |
| United Kingdom | XXX | XXX | XXX | XXX |
| Belgium | XXX | XXX | XXX | XXX |
| Netherlands | XXX | XXX | XXX | XXX |
| Japan | XXX | XXX | XXX | XXX |
| China | XXX | XXX | XXX | XXX |
| Mexico | XXX | XXX | XXX | XXX |

*??: XXX*

© shev.io — 保留所有权利。

# 离心浓缩天然胶乳市场竞争格局与企业份额

市场集中度中等。大型泰国加工商主导国际贸易量，此外还有数十家区域工厂为本地及跨境客户供货。Sri Trang Agro-Industry凭借鲜胶乳采购、8家胶乳工厂、全球分销网络及下游手套需求，拥有最强的一体化优势。Thai Rubber Latex Group、Von Bundit、Southland Latex、Thai Hua Rubber、Thai Eastern Group和Feltex构成其他主要泰国供应商梯队。

竞争力主要取决于鲜胶乳采购保障、批次一致性、氨体系、机械稳定时间、VFA值、微量金属、交货可靠性和废水处理表现。大型客户

产能扩张策略正趋于审慎。领先企业加大采购数字化、追溯、自动化及下游一体化投入；在鲜胶乳短缺地区，利用率不足的独立工厂见

Leading companies

| Company | HQ | Est. revenue 2025 | Market share 2025 | YoY |
|---|---|---|---|---|
| Sri Trang Agro-Industry Public Company Limited | XXX | XXX | XXX | XXX |
| Thai Rubber Latex Group Public Company Limited | XXX | XXX | XXX | XXX |
| Von Bundit Co., Ltd. | XXX | XXX | XXX | XXX |
| Southland Latex Co., Ltd. | XXX | XXX | XXX | XXX |
| Thai Hua Rubber Public Company Limited | XXX | XXX | XXX | XXX |
| Thai Eastern Group Holdings Public Company Limited | XXX | XXX | XXX | XXX |
| MARDEC Berhad | XXX | XXX | XXX | XXX |
| Feltex Co., Ltd. | XXX | XXX | XXX | XXX |
| Kurian Abraham Private Limited | XXX | XXX | XXX | XXX |
| Malabar Latex Private Limited | XXX | XXX | XXX | XXX |

*??: XXX*

© shev.io — 保留所有权利。

# 离心浓缩天然胶乳市场预测与机遇

市场规模预计将由2025年的USD XXX billion增至2031年的USD XXX billion。随着质量溢价、合规支出和特种产品推高实际售价，市场价值增幅将高于销量增幅。医用及检查手套仍是最大的应用类别，但

基准预测建立在医疗消费稳步增长、天然橡胶价格温和上涨及亚洲下游产能持续运转的基础上。若医疗采购周期更强、丁腈替代放缓，XXX billion；若合成材料替代加快且鲜胶乳长期短缺，市场规模可能仅约USD XXX billion。

具备竞争优势的供应商将把多元鲜胶乳采购、低氨技术、快速实验室放行、可审计的废水管理和地块级追溯结合起来。合同评价重点七

## Opportunities

- 适用于敏感医疗用途的二次离心和低蛋白胶乳
- 面向欧洲客户、符合EUDR要求的独立追踪供应链
- 与手套及避孕套一体化制造商签订长期供货协议
- 在科特迪瓦、泰国东北部和印度东北部新兴种植区附近建设离心加工产能
- 开发生物基防腐剂和低氨稳定体系
- 采用数字化农场测绘、批次追溯及碳足迹文件

> This preview shows the form and depth of the report. The full report contains every figure, segment- and country-level detail and full company profiles. On purchase all figures are finalised and verified, and the report is delivered within 24–72 hours.

© shev.io — 保留所有权利。