

全球蓖麻油市场 2026

市场规模、细分、竞争格局与展望

2021–2031

携手前行



我们每个人都曾听过**?????????**

中的这句话：“你必须竭尽全力奔跑，才能留在原地。如果你想去往别处，就必须至少跑得快一

我们将自己视为领航者，随时准备在恰当的时刻指明正确的方向。通过为重要决策提供最新、及

您对我们工作的满意至关重要。如果您对本报告有任何疑问，我们将乐意解答。

ANDREY SHEVCHENKO, 管理合伙人

© shev.io — 保留所有权利。

免责声明

本报告由 shev.io 编制，仅供参考。shev.io

不保证报告中所有信息的准确性和完整性，因为某些来源中的数据可能已被无意或故意歪曲。本报告所载信息不得被直接或间接解释为

shev.io

对任何第三方使用本报告所载信息（包括已发布的观点或结论）而产生的任何损失或损害，以及因所提供信息不完整而造成的后果，均

未经 shev.io 书面许可，不得分发本文件或其任何部分，也不得以任何方式复制。

使用条款

本报告依据非独占、不可转让的有限许可提供给用户，仅限在合法获取本报告的目的范围内供内部使用。

用户不得

将本报告全部或部分转让、出售、赠与、发布或以其他方式分发给第三方，也不得将其交给任何其他法人实体、合作组织或外部团队

如果本报告由公司购买，则仅限该公司的员工

为内部任务使用。禁止将本报告交给承包商、顾问、自由职业者、代理机构及任何外部方。

本报告的所有专有权利，包括其结构、文本、数据选编、可视化内容、表格、图表和设计元素，均归权利人（shev.io）所有，或基于合

未经 shev.io

书面同意，禁止基于本报告制作衍生产品，将其用作商业分销产品或服务的组成部分，或删除、更改版权声明。

仅允许在内部文档（内部备忘录、报告、演示文稿、工作往来函件）中使用简短引文

和片段，且须保留原意和上下文，并注明来源：*shev.io*。在第三方可访问的场所发布或使用这些材料，均须事先获得

shev.io 的书面同意。

© shev.io — 保留所有权利。

市场概览

本样本展示报告的形式和深度
，使用真实分析内容，其中详细数据和表格以“XXX”遮蔽。您订购报告后，我们会为您的报告副本最终确定并核实每项数据，并在 24–72 小时内交付完整报告。

指标	数值
市场规模 (2025)	十亿美元（USD） 1.6
预测 (2031)	十亿美元（USD） 2.2
CAGR (2021–2031)	5.4%
研究期间	2021–2031
最大区域市场	亚太地区 · 61%
增长最快的区域市场	亚太地区 · 6.1%
市场集中度	中等
许可	个人 / 公司

据 shev.io Research
测算，2025年全球蓖麻油市场规模为1.60十亿美元，预计2031年达到2.19十亿美元，年复合增长率为XX%。蓖麻油特有的羟基赋予其多

© shev.io — 保留所有权利。

目录

1 研究导言与蓖麻油市场范围

1.1 市场定义与产品边界

1.2 首次销售计价与自产自用统计

1.3 研究期间、币种与地区归属

2 研究方法

2.1 二手资料来源与证据优先级

2.2 供需核对与预测方案

2.3 一手调研计划与发布前验证

3 执行摘要与核心结论

4 蓖麻油市场运行因素

4.1 需求动力与应用发展

4.2 制约因素与替代风险

4.3 对年复合增长率的方向性影响评估

4.4 波特五力分析

4.5 定价、营运资金与采购风险

5 蓖麻籽供应与蓖麻油贸易

5.1 农业生产、提油加工与出油率

5.2 HS 151530贸易流向与消费量核对

6 全球蓖麻油市场规模与预测

6.1 2021–2031年逐年金额、消费量与成交价格

7 蓖麻油细分市场规模与预测

7.1 按产品等级

7.2 按应用

7.3 按销售渠道

8 蓖麻油区域市场规模与预测

8.1 亚太地区

8.1.1 中国

8.1.2 印度

8.1.3 日本

8.1.4 韩国

8.1.5 亚太其他市场

8.2 欧洲

8.2.1 德国

8.2.2 法国

© shev.io — 保留所有权利。

8.2.3 意大利
8.2.4 欧洲其他市场
8.3 北美
8.3.1 美国
8.3.2 加拿大
8.3.3 墨西哥
8.4 拉丁美洲
8.4.1 巴西
8.4.2 阿根廷
8.4.3 拉丁美洲其他市场
8.5 中东和非洲
8.5.1 沙特阿拉伯
8.5.2 南非
8.5.3 中东和非洲其他市场
9 蓖麻油市场竞争格局
9.1 供应商份额、一体化程度与市场定位
9.2 企业概况
9.2.1 Jayant Agro-Organics Limited
9.2.2 Gokul Agri International Limited
9.2.3 N.K. Industries Limited
9.2.4 Ambuja Solvex Private Limited
9.2.5 Itoh Oil Chemicals Co., Ltd.
9.2.6 HOKOKU Corporation
9.2.7 Girnar Industries
9.2.8 ACME Synthetic Chemicals
10 监管、质量标准与近期动态
10.1 化学品监管与海关归类
10.2 药用与化妆品用途要求
10.3 下游投资与重要监管节点
11 蓖麻油市场机会与前景
11.1 基准、乐观与悲观情景预测
11.2 特种等级、可追溯供应与分销机会
11.3 采购与投资重点

© shev.io — 保留所有权利。

表目录

表 1. 蓖麻油市场核心指标：金额、消费量、实际成交价及增长

表 2. 不同买家群体与供应商能力对应的市场机会矩阵

表 3. 产品纳入与排除规则及首次销售计价口径

表 4. 各生产国蓖麻籽产量、收获面积及单产

表 5. HS 151530贸易数据核对：报告方、贸易伙伴、数量、金额及转口

表 6. 蓖麻油供需平衡：蓖麻籽供应、出油率、进出口、库存及消费

表 7. 研究来源优先级、计算假设及验证进度

表 8. 促进与制约因素影响矩阵：作用机制、地区及时间跨度

表 9. 蓖麻油价值链波特五力分析

表 10. 2021–2031年全球蓖麻油逐年金额、消费量及平均成交价

表 11. 2021–2031年各产品等级蓖麻油金额与消费量

表 12. 2021–2031年各应用领域蓖麻油金额与消费量

表 13. 2021–2031年各销售渠道蓖麻油金额与消费量

表 14. 2021–2031年各地区蓖麻油金额与消费量

表 15. 亚太地区蓖麻油逐年金额与消费量预测，含国别明细

表 16. 欧洲蓖麻油逐年金额与消费量预测，含国别明细

表 17. 北美蓖麻油逐年金额与消费量预测，含国别明细

表 18. 拉丁美洲蓖麻油逐年金额与消费量预测，含国别明细

表 19. 中东和非洲蓖麻油逐年金额与消费量预测，含国别明细

表 20. 产品等级比较：金额、消费量、份额、质量指标及买家要求

表 21. 应用领域比较：金额、消费量、份额、加工路线及需求指标

表 22. 销售渠道比较：金额、消费量、份额、发运特点及服务要求

表 23. 亚太市场比较：中国、印度、日本、韩国及其他市场分别列示

表 24. 欧洲市场比较：德国、法国、意大利及其他市场分别列示

表 25. 北美市场比较：美国、加拿大和墨西哥分别列示

表 26. 拉丁美洲市场比较：巴西、阿根廷及其他市场分别列示

表 27. 中东和非洲市场比较：沙特阿拉伯、南非及其他市场分别列示

表 28. 蓖麻油供应商份额核对及油品业务收入拆分

表 29. Jayant Agro-Organics Limited 企业概况

表 30. Gokul Agri International Limited 企业概况

表 31. N.K. Industries Limited 企业概况

表 32. Ambuja Solvex Private Limited 企业概况

表 33. Itoh Oil Chemicals Co., Ltd. 企业概况

表 34. HOKOKU Corporation 企业概况

© shev.io — 保留所有权利。

表 35. Girnar Industries 企业概况

表 36. ACME Synthetic Chemicals 企业概况

表 37. 监管适用矩阵：司法辖区、应用及主管机构

表 38. 企业及监管动态时间表与蓖麻油需求影响

表 39. 预测敏感性矩阵：消费量、成交价格、产品结构及区域需求

表 40. 商业行动方案：市场机会、买家、投资需求及成功条件

表 41. Market value by year, USD bn

表 42. Year-over-year value change

表 43. Drivers — impact on forecast

表 44. Restraints — impact on forecast

表 45. Value by 按产品等级, USD bn

表 46. Value by 按应用, USD bn

表 47. Value by 按销售渠道, USD bn

表 48. Value by 按地区, USD bn

表 49. Market value by region, USD bn

表 50. Market value by leading country, USD bn

表 51. Leading companies

© shev.io — 保留所有权利。

图目录

图 1. 2021–2031年全球蓖麻油市场金额

图 2. 蓖麻油需求机会的商业吸引力排序

图 3. 各生产国蓖麻籽产量

图 4. 各报告国蓖麻油及其分离品出口量

图 5. 蓖麻油市场促进与制约因素对年复合增长率的方向性影响

图 6. 按业务受影响程度排列的蓖麻油采购风险

图 7. 2021–2031年全球蓖麻油消费量

图 8. 2021–2031年全球蓖麻油首次销售平均成交价

图 9. 2025年蓖麻油市场金额按产品等级分布

图 10. 2025年蓖麻油市场金额按应用分布

图 11. 2025年蓖麻油市场金额按销售渠道分布

图 12. 2025年蓖麻油市场金额按地区分布

图 13. 2025–2031年各地区蓖麻油市场金额年复合增长率

图 14. 2025年全球蓖麻油供应商金额份额，含其他供应商

图 15. 重点蓖麻油供应商已披露油品加工产能比较

图 16. 各类蓖麻油应用面临的监管及文件要求

图 17. 悲观、基准和乐观情景下的蓖麻油市场金额

图 18. 按可服务需求规模与落地条件排列的蓖麻油增长机会

图 19. Value share by 按产品等级, 2025

图 20. Value share by 按应用, 2025

图 21. Growth rate by region, 2025-2031

© shev.io — 保留所有权利。

Executive summary

据 shev.io Research

测算，2025年全球蓖麻油市场规模为1.60十亿美元，预计2031年达到2.19十亿美元，年复合增长率为XX%。蓖麻油特有的羟基赋予其多

指标	数值
Market size 2025	XXX
Forecast 2031	XXX
CAGR	XXX
Largest region	XXX
Fastest region	XXX

Key findings

- shev.io Research 测算，全球蓖麻油消费金额在2025年为1.60十亿美元，2031年将达到2.19十亿美元。
- 据 shev.io Research 测算，2025年全球消费量为XXX吨，首次销售的综合平均成交价为每吨XXX美元。
- 亚太地区占2025年全球消费金额的XX%，至2031年的年增长率为XX%。
- 欧洲占全球消费金额的XX%，北美占XX%，拉丁美洲占XX%，中东和非洲占XX%。
- 按产品等级划分，普通精制工业级油品以XX%的金额份额居首，特种工业级另占XX%。
- 化工衍生物生产占蓖麻油消费金额的XX%，因此下游化工加工的经济性对总体需求影响最大。
- 生产商直签合同占销售金额的XX%，说明产品指标、发运安排以及持续满足客户认证要求对交易至关重要。
- Arkema 位于新加坡的生物基聚酰胺11工厂于2023年10月落成，体现了蓖麻基原料在先进材料领域的战略价值。

© shev.io — 保留所有权利。

Market size and forecast

Market value by year, USD bn

Indicator	2026	2027	2028	2029	2030	2031	CAGR
Market value, USD bn	XXX	XXX	XXX	XXX	XXX	XXX	XXX
Market volume	XXX	XXX	XXX	XXX	XXX	XXX	XXX
Production	XXX	XXX	XXX	XXX	XXX	XXX	XXX
Imports	XXX	XXX	XXX	XXX	XXX	XXX	XXX
Exports	XXX	XXX	XXX	XXX	XXX	XXX	XXX
Apparent consumption	XXX	XXX	XXX	XXX	XXX	XXX	XXX

??: XXX

Year-over-year value change

Indicator	2027	2028	2029	2030	2031	CAGR
Market value	X%	X%	X%	X%	X%	X%
Production	X%	X%	X%	X%	X%	X%
Imports	X%	X%	X%	X%	X%	X%
Exports	X%	X%	X%	X%	X%	X%

??: XXX

© shev.io — 保留所有权利。

全球蓖麻油市场趋势与增长动力

蓖麻油在植物油中具有独特地位：其商业价值不仅来自可再生属性，也来自特定化学功能。客户选择蓖麻油，通常是为了满足具体配方

产地集中使工业采购直接受到蓖麻籽供应、农户种植收益及加工商库存决策的影响。原料补库成本剧烈变化时，即使下游订单充足，七

原料采购日益强调完整记录，为供应商提供了新的差异化空间。可追溯性有助于通过客户认证和签订合同，但必须与稳定质量、可靠交

Growth drivers

蓖麻基特种聚合物需求

生物基聚酰胺及其他特种材料的部分生产路线以蓖麻油为原料。当材料的耐久性、轻量化或耐化学腐蚀性能足以支撑溢价，且通过加工

工业润滑剂的性能需求

蓖麻油的极性结构有助于提升部分工业配方的润滑性及使用表现。特种润滑剂和金属加工液等用途，既看重可再生成分，也重视实际性

涂料和胶黏剂提高可再生成分比例

涂料及胶黏剂企业正在开发可再生成分含量更高的配方，同时保持附着力、柔韧性和耐久性。蓖麻油既可直接加入配方，也可先加工成

个人护理配方需求

凭借黏度和配方适配性，蓖麻油在部分护肤、护发和彩妆产品中仍有稳定用途。品牌对消费者熟悉的植物来源成分的偏好，带动了文件

药用质量要求带来的溢价

药用蓖麻油必须符合适用药典专论及客户的具体质量要求。具备完整文件、检验能力和批次稳定性的供应商，可以进入价值更高的市场

农业原料采购的可追溯要求

跨国买家日益重视可再生原料的农业来源及供应商经营实践，并要求提供相应证据。系统化追溯计划有助于合格蓖麻油进入长期采购合

Restraints

农业供应来源集中

蓖麻产业链高度依赖印度的种植与加工基础，其中古吉拉特邦对市场供应尤为重要。天气、其他作物的种植收益以及农户的播种选择，

原料价格与营运资金需求波动

蓖麻籽价格、库存融资成本及出口物流变化，会传导至油品采购成本。当客户要求锁价而原料补库成本上涨时，中小加工商和分销商尤

其他化学原料及工艺路线的竞争

在不必依赖蓖麻油特有功能的用途上，其他植物油、石化中间体及调整配方后的材料都可形成竞争。如果蓖麻油长期维持较高溢价，客

产品指标与客户认证门槛

要求较高的买家不仅关注性能稳定和杂质控制，也要求提供针对具体用途的文件。这提高了供应商进入制药、个人护理及高端工业客户

© shev.io — 保留所有权利。

促进与制约因素对蓖麻油市场增长的影响

Drivers — impact on forecast

Driver	Impact on CAGR	Geography	Horizon
蓖麻基特种聚合物需求	XXX	XXX	XXX
工业润滑剂的性能需求	XXX	XXX	XXX
涂料和胶黏剂提高可再生成分比例	XXX	XXX	XXX
个人护理配方需求	XXX	XXX	XXX
药用质量要求带来的溢价	XXX	XXX	XXX
农业原料采购的可追溯要求	XXX	XXX	XXX

??: XXX

Restraints — impact on forecast

Restraint	Impact on CAGR	Geography	Horizon
农业供应来源集中	XXX	XXX	XXX
原料价格与营运资金需求波动	XXX	XXX	XXX
其他化学原料及工艺路线的竞争	XXX	XXX	XXX
产品指标与客户认证门槛	XXX	XXX	XXX

??: XXX

© shev.io — 保留所有权利。

蓖麻油市场细分：产品等级、应用与销售渠道

按产品等级

化工加工和广泛的工业用途构成主要需求，因此普通精制工业级占据最大份额。特种工业级针对更严格的水分、色泽、酸度或客户专属

Value share by 按产品等级, 2025

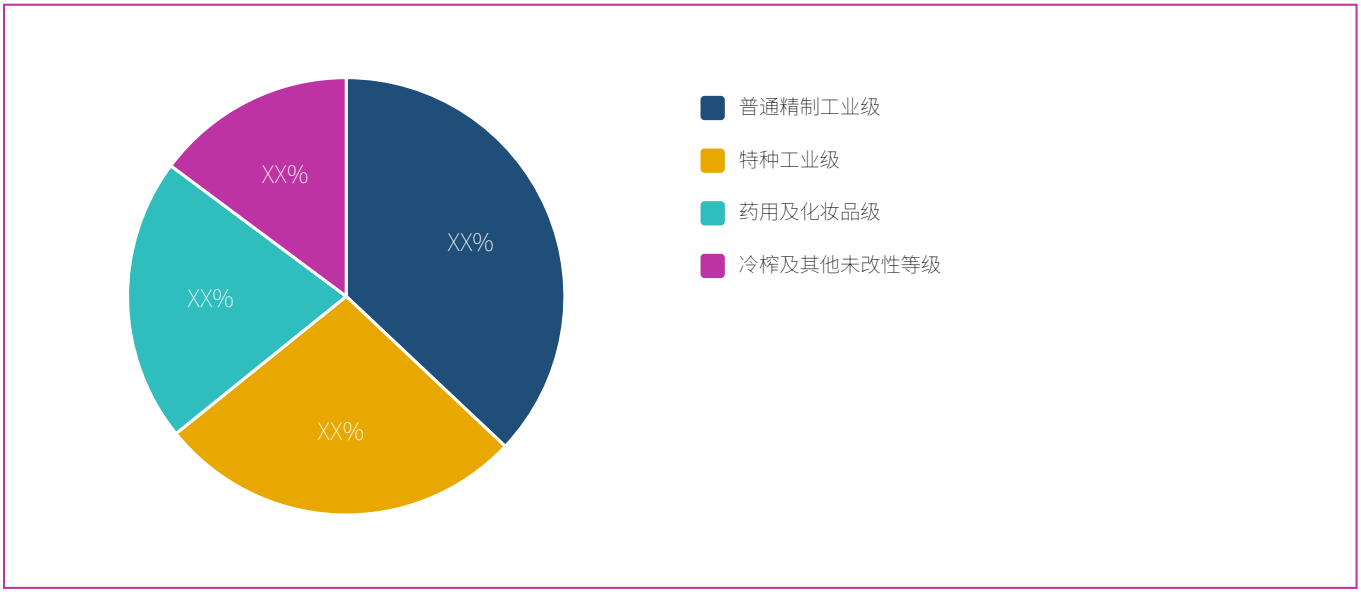

??: XXX

Value by 按产品等级, USD bn

Segment	2026	2027	2028	2029	2030	2031	Share 2025	CAGR
普通精制工业级	XXX	XXX	XXX	XXX	XXX	XXX	XXX	XXX
特种工业级	XXX	XXX	XXX	XXX	XXX	XXX	XXX	XXX
药用及化妆品级	XXX	XXX	XXX	XXX	XXX	XXX	XXX	XXX
冷榨及其他未改性等级	XXX	XXX	XXX	XXX	XXX	XXX	XXX	XXX

??: XXX

按应用

蓖麻油可为多种工业化学加工路线提供功能性原料，因此衍生物生产是最大的应用领域。直接用于润滑剂、个人护理及药品的需求各有

© shev.io — 保留所有权利。

Value share by 按应用, 2025

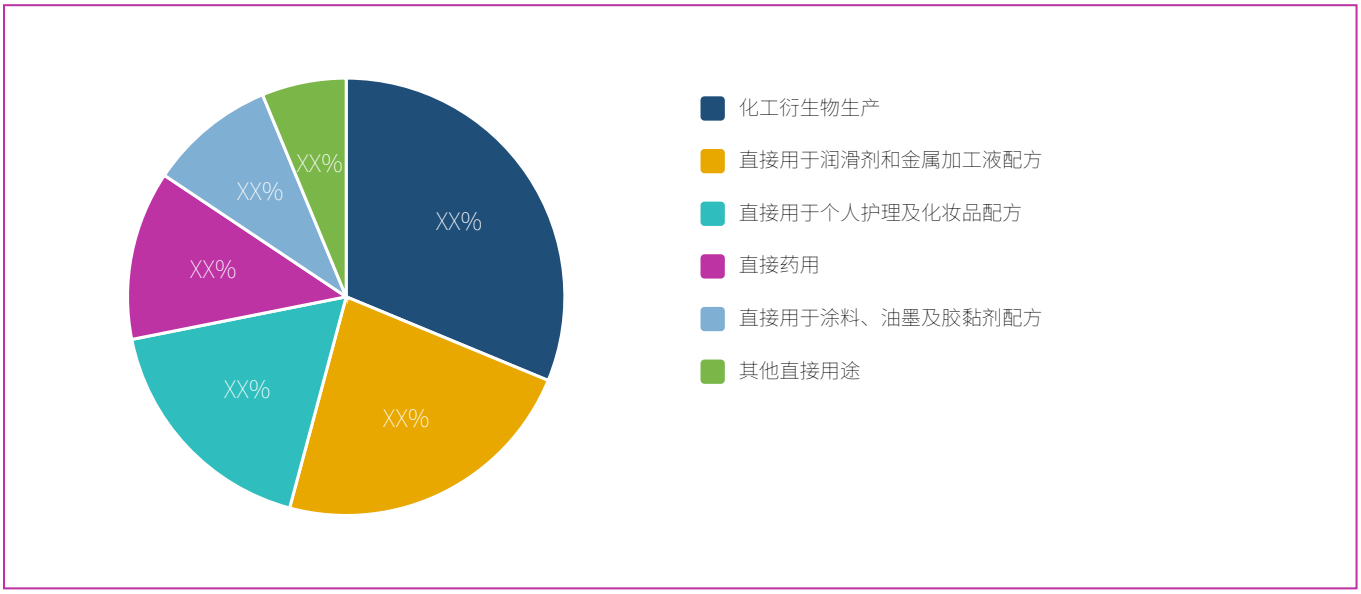

??: XXX

Value by 按应用, USD bn

Segment	2026	2027	2028	2029	2030	2031	Share 2025	CAGR
化工衍生物生产	XXX	XXX	XXX	XXX	XXX	XXX	XXX	XXX
直接用于润滑剂和金属加工液配方	XXX	XXX	XXX	XXX	XXX	XXX	XXX	XXX
直接用于个人护理及化妆品配方	XXX	XXX	XXX	XXX	XXX	XXX	XXX	XXX
直接药用	XXX	XXX	XXX	XXX	XXX	XXX	XXX	XXX
直接用于涂料、油墨及胶黏剂配方	XXX	XXX	XXX	XXX	XXX	XXX	XXX	XXX
其他直接用途	XXX	XXX	XXX	XXX	XXX	XXX	XXX	XXX

??: XXX

按销售渠道

大型加工企业及对原料有认证要求的配方企业，需要稳定的产品指标和可预期的发运安排，因此直签合同占主导。分销商则在服务中小

Value by 按销售渠道, USD bn

Segment	2026	2027	2028	2029	2030	2031	Share 2025	CAGR
生产商直签合同	XXX	XXX	XXX	XXX	XXX	XXX	XXX	XXX
专业分销商和进口商	XXX	XXX	XXX	XXX	XXX	XXX	XXX	XXX
单次现货及线上交易	XXX	XXX	XXX	XXX	XXX	XXX	XXX	XXX

??: XXX

© shev.io — 保留所有权利。

按地区

亚太市场既有印度的油品供应和加工能力，也有亚洲其他化工制造经济体的庞大需求。欧洲和北美是技术指标严格的工业级及受监管用

Value by 按地区, USD bn

Segment	2026	2027	2028	2029	2030	2031	Share 2025	CAGR
亚太地区	XXX	XXX	XXX	XXX	XXX	XXX	XXX	XXX
欧洲	XXX	XXX	XXX	XXX	XXX	XXX	XXX	XXX
北美	XXX	XXX	XXX	XXX	XXX	XXX	XXX	XXX
拉丁美洲	XXX	XXX	XXX	XXX	XXX	XXX	XXX	XXX
中东和非洲	XXX	XXX	XXX	XXX	XXX	XXX	XXX	XXX

??: XXX

© shev.io — 保留所有权利。

蓖麻油区域市场分析与国别展望

2025年，亚太地区占全球蓖麻油消费金额的XX%；至2031年预计保持XX%的年增长率，为各地区最高。印度同时具备种植、提油、精炼

欧洲占市场金额的XX%，需求主要来自特种化学品、工业配方、个人护理和制药。德国、法国及意大利是国别分析的重点，其制造与配

北美占消费金额的XX%，美国是工业及配方应用的主要商业市场。拉丁美洲占XX%，中东和非洲占XX%；报告对巴西、阿根廷、沙特阿

Growth rate by region, 2025-2031

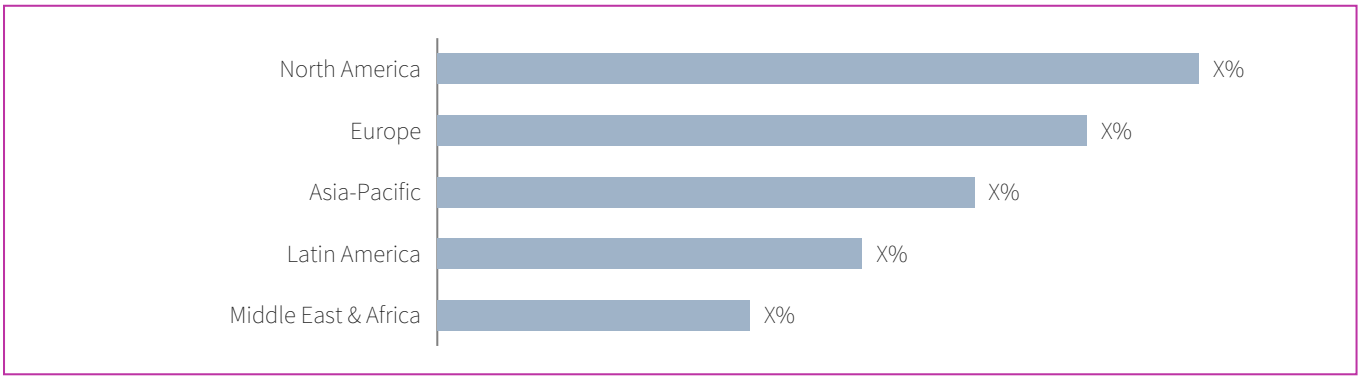

??: XXX

Market value by region, USD bn

Region	2026	2027	2028	2029	2030	2031	Share 2025	CAGR
North America	XXX	XXX	XXX	XXX	XXX	XXX	XXX	XXX
Europe	XXX	XXX	XXX	XXX	XXX	XXX	XXX	XXX
Asia-Pacific	XXX	XXX	XXX	XXX	XXX	XXX	XXX	XXX
Latin America	XXX	XXX	XXX	XXX	XXX	XXX	XXX	XXX
Middle East & Africa	XXX	XXX	XXX	XXX	XXX	XXX	XXX	XXX

??: XXX

© shev.io — 保留所有权利。

Market value by leading country, USD bn

Country	2025	2031	Share 2025	CAGR
United States	XXX	XXX	XXX	XXX
Germany	XXX	XXX	XXX	XXX
United Kingdom	XXX	XXX	XXX	XXX
Belgium	XXX	XXX	XXX	XXX
Netherlands	XXX	XXX	XXX	XXX
Japan	XXX	XXX	XXX	XXX
China	XXX	XXX	XXX	XXX
Mexico	XXX	XXX	XXX	XXX

??: XXX

© shev.io — 保留所有权利。

蓖麻油市场竞争格局与企业份额

综合对外销售和企业自产自用供应，全球蓖麻油市场集中度处于中等水平。一体化生产商主要围绕蓖麻籽采购、加工效率、精炼能力以
Jayant Agro-Organics、Gokul Agri International、N.K. Industries 和 Ambuja Solvex；日本的 Itoh Oil Chemicals 和 HOKOKU
则是重要的专业化参与者。比较企业规模时，须区分未改性蓖麻油销售额与高附加值衍生物收入。

不同等级油品的竞争逻辑差异明显。普通工业级主要受采购成本和到货价格影响；药用、个人护理及特种工业级更看重批次一致性、认

下游投资可作为判断长期需求方向的参考，但树脂或衍生物的公告产能，必须结合实际化学工艺和开工率才能换算为蓖麻油需求。Arke
在新加坡的生物基聚酰胺11项目，体现了蓖麻基化学品与先进材料之间的联系。竞争分析还涵盖采购合作及 Pragati
等追溯计划，并避免将下游企业的全部收入归入蓖麻油市场。

Leading companies

Company	HQ	Est. revenue 2025	Market share 2025	YoY
Jayant Agro-Organics Limited	XXX	XXX	XXX	XXX
Gokul Agri International Limited	XXX	XXX	XXX	XXX
N.K. Industries Limited	XXX	XXX	XXX	XXX
Ambuja Solvex Private Limited	XXX	XXX	XXX	XXX
Itoh Oil Chemicals Co., Ltd.	XXX	XXX	XXX	XXX
HOKOKU Corporation	XXX	XXX	XXX	XXX
Girnar Industries	XXX	XXX	XXX	XXX
ACME Synthetic Chemicals	XXX	XXX	XXX	XXX

??: XXX

© shev.io — 保留所有权利。

蓖麻油市场预测与投资机会

按照 shev.io Research 的基准预测，2031年全球蓖麻油市场规模将达到2.19十亿美元。亚太地区仍是需求增量的主要来源，欧洲和北美的成熟客户则持续采购乐观情景以蓖麻基材料更快通过客户认证、衍生物装置利用率提升，以及可追溯原料获得更多采购承诺为前提。悲观情景则考虑农业供能够将稳定供货与具体应用服务结合起来的企业，更有机会胜出。一体化生产商应重点加强采购管理、稳定精炼品质，并有选择地开发

Opportunities

- 为高要求配方提供低水分、指标控制严格的工业级油品
- 为跨国买家提供从农场到油品的完整追溯记录
- 面向欧洲和北美客户提供区域备货服务
- 与化工加工企业建立长期采购合作
- 提供药用及个人护理级油品，并配齐对应用途所需文件
- 整合蓖麻籽供应、出油率及出口履约数据，提升采购分析能力

> This preview shows the form and depth of the report. The full report contains every figure, segment- and country-level detail and full company profiles. On purchase all figures are finalised and verified, and the report is delivered within 24–72 hours.

© shev.io — 保留所有权利。