

Мировой рынок литиевого концентрата 2026

Объём рынка, сегментация, конкурентный ландшафт и прогноз

2021-2031

Двигаемся вперёд вместе



Каждый из нас когда-нибудь слышал фразу из *«Алисы в Зазеркалье»* : «Нужно бежать со всех ног, чтобы только оставаться на месте, а чтобы попасть в другое место, нужно бежать как минимум вдвое быстрее». Какой бы избитой ни стала эта цитата, наш мир меняется с невероятной скоростью. И всё же, на мой взгляд, важно не только бежать быстро, но — что важнее — понимать, куда именно ты бежишь.

Мы видим свою роль как штурмана, готового в нужный момент указать верный курс. Предоставляя актуальную и своевременную информацию для важных решений, мы стремимся уберечь клиентов от ошибок и помочь им найти новые возможности.

Нам важно, чтобы вы остались довольны нашей работой. Если у вас возникнут вопросы по этому отчёту, мы будем рады на них ответить.

АНДРЕЙ ШЕВЧЕНКО, управляющий партнёр

© shev.io — Все права защищены.

Отказ от ответственности

Настоящий отчёт подготовлен shev.io исключительно в информационных целях. shev.io не гарантирует точность и полноту всей содержащейся в отчёте информации, поскольку данные в некоторых источниках могли быть искажены непреднамеренно или намеренно. Изложенную в отчёте информацию нельзя прямо или косвенно трактовать как рекомендации к дальнейшим действиям в бизнесе. Все мнения и оценки в отчёте отражают суждение авторов на дату публикации и могут быть изменены без предварительного уведомления.

shev.io не несёт ответственности за любые убытки или ущерб, возникшие в результате использования третьими лицами содержащейся в отчёте информации, включая опубликованные мнения и выводы, а также за последствия, вызванные неполнотой представленных данных. Информация в отчёте получена из открытых источников. Дополнительная информация может быть предоставлена по запросу.

Настоящий документ или любая его часть не может распространяться без письменного разрешения shev.io и не может воспроизводиться никакими средствами.

© shev.io — Все права защищены.

Условия использования

Этот отчёт предоставляется пользователю на условиях **неисключительной, непередаваемой, ограниченной лицензии** исключительно для внутреннего использования в рамках целей, для которых отчёт был правомерно приобретён.

Пользователь **не вправе** полностью или частично передавать, продавать, дарить, публиковать или иным образом распространять отчёт среди третьих лиц, а также передавать его любым другим юридическим лицам, партнёрским организациям или внешним командам (включая аффилированные компании). Запрещается размещать отчёт (или его фрагменты) в открытом доступе (на сайтах, в социальных сетях, мессенджерах, файлообменных сервисах, облачных хранилищах с открытой ссылкой) или предоставлять доступ через сторонние сервисы, если это позволяет третьим лицам ознакомиться с материалами.

Если отчёт приобретён **компанией**, его использование разрешается **только сотрудникам этой компании** для внутренних задач. Передача отчёта подрядчикам, консультантам, фрилансерам, агентствам и любым внешним лицам запрещена.

Все исключительные права на отчёт — включая его структуру, тексты, подбор данных, визуализации, таблицы, диаграммы и элементы оформления — принадлежат правообладателю (shev.io) либо используются на законных основаниях. Пользователь получает право использовать отчёт только в рамках настоящих условий.

Без письменного согласия shev.io запрещается создавать производные продукты на основе отчёта, использовать его в составе коммерчески распространяемого продукта или услуги, а также удалять или изменять уведомления об авторских правах.

Использование **коротких цитат** и фрагментов допускается **только во внутренней документации** (внутренних записках, отчётах, презентациях, рабочей переписке) при сохранении смысла и контекста и указании источника: *shev.io*. Любая публикация или использование материалов в местах, доступных третьим лицам, допускается только с предварительного письменного согласия shev.io.

© shev.io — Все права защищены.

Краткий обзор рынка

Эта демоверсия показывает **формат и глубину** отчёта — реальный аналитический текст, в котором подробные числовые данные и таблицы скрыты за обозначением «XXX». При заказе отчёта все числовые данные окончательно уточняются и проверяются для вашего экземпляра, а полный отчёт предоставляется в течение 24–72 часов.

Показатель	Значение
Объём рынка (2025)	USD 8.3 bn
Прогноз (2031)	USD 15.5 bn
CAGR (2021-2031)	11.1%
Период исследования	2021-2031
Крупнейший регион	Азиатско-Тихоокеанский регион · 55.8%
Самый быстрорастущий регион	Африка · 18.6%
Концентрация рынка	Умеренная
Лицензия	Индивидуальная / Корпоративная

В 2025 году мировой рынок литиевого концентрата оценивался в USD XXX млрд. К 2031 году его объём, по прогнозу, достигнет USD XXX млрд, а среднегодовой темп роста составит XX%. Сподумен остаётся основным товарным концентратом: поставки из Австралии, запуск африканских рудников и расширение мощностей в Северной Америке меняют подходы переработчиков к закупкам сырья. Основная часть спроса приходится на производство аккумуляторного лития, а долгосрочные договоры поставки по-прежнему помогают финансировать проекты и обеспечивают сбыт. В отчёте рассмотрены стоимость и объём рынка, надбавки за содержание лития, региональное предложение, способы переработки и расстановка сил на мировом рынке лития из твёрдых пород.

© shev.io — Все права защищены.

Оглавление

1 Введение

1.1 Охват исследования и определение рынка

1.2 Охват по видам продукции и географии

1.3 Единицы измерения, коэффициенты пересчёта и допущения

2 Методика исследования

2.1 Программа кабинетного исследования

2.2 Программа интервью с участниками рынка

2.3 Расчёт объёма рынка и перекрёстная проверка

2.4 Модель прогноза и сценарии

3 Краткий обзор

3.1 Объём рынка и прогноз

3.2 Основные выводы и значение для инвестиций

4 Основы рынка литиевого концентрата

4.1 Цепочка создания стоимости лития из твёрдых пород

4.2 Экономика обогащения, качества и извлечения

4.3 Цены, условия оплаты и структура договоров

5 Динамика рынка литиевого концентрата

5.1 Факторы роста

5.2 Ограничения рынка

5.3 Стратегические возможности

5.4 Анализ пяти конкурентных сил Портера

6 Объём и прогноз мирового рынка

6.1 Исторические данные, 2021-2025

6.2 Базовый прогноз, 2026-2031

6.3 Оптимистичный и пессимистичный сценарии

7 Объём рынка и прогноз по видам минералов

7.1 Сподумен

7.2 Лепидолит

7.3 Петалит

7.4 Циннвальдит и другие литиевые минералы

8 Объём рынка и прогноз по содержанию оксида лития

8.1 6.0% Li2O и выше

8.2 От 5.0% до 5.99% Li2O

8.3 Менее 5.0% Li2O

9 Объём и прогноз рынка по способу переработки и каналу продаж

© shev.io — Все права защищены.

9.1 Переработка в карбонат лития
9.2 Переработка в гидроксид лития
9.3 Прямое использование в керамике и стекле
9.4 Другие соединения лития
9.5 Долгосрочные договоры, спотовые продажи и внутренние поставки
10 Региональный обзор рынка литиевого концентрата
10.1 Азиатско-Тихоокеанский регион
10.1.1 Австралия
10.1.2 Китай
10.1.3 Другие страны Азиатско-Тихоокеанского региона
10.2 Африка
10.2.1 Зимбабве
10.2.2 Мали
10.2.3 Намибия
10.2.4 Другие страны Африки
10.3 Латинская Америка
10.3.1 Бразилия
10.3.2 Аргентина
10.3.3 Другие страны Латинской Америки
10.4 Северная Америка
10.4.1 Канада
10.4.2 США
10.4.3 Другие страны Северной Америки
10.5 Европа
10.5.1 Португалия
10.5.2 Финляндия
10.5.3 Германия
10.5.4 Другие страны Европы
11 Регулирование, торговля и прослеживаемость
11.1 Правила добычи и экспорта
11.2 Проверка цепочек поставок аккумуляторов и право на льготы
12 Конкурентная среда
12.1 Доли рынка и сопоставление участников
12.2 Проекты, расширение мощностей и слияния и поглощения
12.3 Профили компаний
12.3.1 Pilbara Minerals Limited
12.3.2 Talison Lithium Pty Ltd
12.3.3 Mineral Resources Limited

© shev.io — Все права защищены.

12.3.4 IGO Limited

12.3.5 Tianqi Lithium Corporation

12.3.6 Ganfeng Lithium Group Co., Ltd.

12.3.7 Liontown Resources Limited

12.3.8 Sigma Lithium Corporation

12.3.9 Elevra Lithium Limited

12.3.10 Rio Tinto Lithium

13 Возможности по прогнозу и стратегические рекомендации

© shev.io — Все права защищены.

Список таблиц

Таблица 1. Основные показатели рынка литиевого концентрата, 2025 и 2031 годы

Таблица 2. Ключевые показатели рынка по регионам, 2025 год

Таблица 3. Базовый, оптимистичный и пессимистичный сценарии прогноза, 2026-2031 годы

Таблица 4. Факторы роста рынка литиевого концентрата: влияние, регион и срок

Таблица 5. Ограничения рынка литиевого концентрата: влияние, регион и срок

Таблица 6. Ввод мощностей по переработке и последствия для обеспечения сырьём

Таблица 7. Анализ пяти конкурентных сил Портера на рынке литиевого концентрата

Таблица 8. Стоимость мирового рынка литиевого концентрата по годам, 2021-2031

Таблица 9. Мировые объёмы литиевого концентрата по годам, 2021-2031

Таблица 10. Средняя фактическая цена концентрата по качеству, 2021-2031

Таблица 11. Чувствительность прогноза рынка к спросу на аккумуляторы и ценам

Таблица 12. Стоимость и объём рынка по видам минералов, 2021-2031

Таблица 13. Стоимость и объём сподуменового концентрата, среднегодовой темп роста, 2021-2031

Таблица 14. Лепидолит, петалит и другие концентраты, 2021-2031

Таблица 15. Стоимость и объём рынка по содержанию оксида лития, 2021-2031

Таблица 16. Корректировки условий оплаты с учётом качества, влажности и примесей

Таблица 17. Стоимость и объём рынка по способу переработки, 2021-2031

Таблица 18. Стоимость и объём рынка по каналу продаж, 2021-2031

Таблица 19. Рынок литиевого концентрата в странах Азиатско-Тихоокеанского региона, 2021-2031

Таблица 20. Рынок литиевого концентрата в странах Африки, 2021-2031

Таблица 21. Рынок литиевого концентрата в странах Латинской Америки, 2021-2031

Таблица 22. Рынок литиевого концентрата в странах Северной Америки, 2021-2031

Таблица 23. Рынок литиевого концентрата в странах Европы, 2021-2031

Таблица 24. Правила добычи, экспорта и обогащения лития по странам

Таблица 25. Требования к проверке аккумуляторных цепочек поставок и льготам на критически важные минералы

Таблица 26. Сопоставление ведущих производителей литиевого концентрата

Таблица 27. Проекты и расширение производства: ожидаемые даты запуска

Таблица 28. Профиль Pilbara Minerals

Таблица 29. Профиль Talison Lithium

Таблица 30. Профиль Mineral Resources

Таблица 31. Профиль IGO

Таблица 32. Профиль Tianqi Lithium

Таблица 33. Профиль Ganfeng Lithium

Таблица 34. Профиль Liontown Resources

© shev.io — Все права защищены.

Таблица 35. Профиль Sigma Lithium

Таблица 36. Профиль Elevra Lithium

Таблица 37. Профиль Rio Tinto Lithium

Таблица 38. Приоритетные возможности: регион, сроки и необходимые компетенции

Таблица 39. Сценарии прогноза рынка литиевого концентрата и ключевые условия для их реализации

Таблица 40. Критерии отбора проектов: затраты, качество сырья, инфраструктура и юрисдикция

Таблица 41. Определение рынка, коэффициенты пересчёта и границы исследования

Таблица 42. Выборка интервью: тип компании, должность и регион

Таблица 43. Источники данных, оценки достоверности и правила перекрёстной проверки

Таблица 44. Market value by year, USD bn

Таблица 45. Year-over-year value change

Таблица 46. Drivers — impact on forecast

Таблица 47. Restraints — impact on forecast

Таблица 48. Value by по виду минерала, USD bn

Таблица 49. Value by по содержанию оксида лития, USD bn

Таблица 50. Value by по способу переработки, USD bn

Таблица 51. Value by по каналу продаж, USD bn

Таблица 52. Value by по региону, USD bn

Таблица 53. Market value by region, USD bn

Таблица 54. Market value by leading country, USD bn

Таблица 55. Leading companies

© shev.io — Все права защищены.

Список диаграмм

Рисунок 1. Стоимость мирового рынка литиевого концентрата, 2021-2031

Рисунок 2. Мировые объёмы литиевого концентрата и индекс средней фактической цены, 2021-2031

Рисунок 3. Влияние факторов роста и ограничений на среднегодовой темп роста рынка литиевого концентрата

Рисунок 4. Ценовой цикл сподумена и реакция производителей, 2021-2026

Рисунок 5. Прогноз выручки мирового рынка литиевого концентрата, 2021-2031

Рисунок 6. Баланс спроса и предложения литиевого концентрата, 2021-2031

Рисунок 7. Доли видов минералов на рынке литиевого концентрата, 2025 год

Рисунок 8. Доли рынка литиевого концентрата по содержанию Li2O, 2025 год

Рисунок 9. Спрос на концентрат по способу переработки, 2025 и 2031 годы

Рисунок 10. Структура продаж литиевого концентрата по каналам, 2025 год

Рисунок 11. Доли мирового рынка литиевого концентрата по регионам производства, 2025 год

Рисунок 12. Среднегодовой темп роста рынка литиевого концентрата по регионам, 2025-2031

Рисунок 13. Рост производства концентрата по регионам, 2021-2031

Рисунок 14. Влияние регулирования на поставки литиевого концентрата по регионам производства

Рисунок 15. Доли мировых производителей литиевого концентрата, 2025 год

Рисунок 16. Мощности ведущих производителей: действующие и закреплённые договором поставки

Рисунок 17. Прирост спроса на литиевый концентрат по сферам применения, 2025-2031

Рисунок 18. Привлекательность регионов и бизнес-моделей

Рисунок 19. Подход к оценке объёма рынка литиевого концентрата и проверке данных

Рисунок 20. Value share by по виду минерала, 2025

Рисунок 21. Value share by по содержанию оксида лития, 2025

Рисунок 22. Growth rate by region, 2025-2031

© shev.io — Все права защищены.

Executive summary

В 2025 году мировой рынок литиевого концентрата оценивался в USD XXX млрд. К 2031 году его объём, по прогнозу, достигнет USD XXX млрд, а среднегодовой темп роста составит XX%. Сподумен остаётся основным товарным концентратом: поставки из Австралии, запуск африканских рудников и расширение мощностей в Северной Америке меняют подходы переработчиков к закупкам сырья. Основная часть спроса приходится на производство аккумуляторного лития, а долгосрочные договоры поставки по-прежнему помогают финансировать проекты и обеспечивают сбыт. В отчёте рассмотрены стоимость и объём рынка, надбавки за содержание лития, региональное предложение, способы переработки и расстановка сил на мировом рынке лития из твёрдых пород.

Показатель	Значение
Market size 2025	XXX
Forecast 2031	XXX
CAGR	XXX
Largest region	XXX
Fastest region	XXX

Key findings

- В 2025 году выручка мирового рынка литиевого концентрата составила USD XXX млрд; к 2031 году она достигнет USD XXX млрд.
- По данным Геологической службы США, в 2025 году мировая добыча лития выросла на XX% и составила около XXX метрических тонн в пересчёте на содержащийся литий.
- По данным Геологической службы США, в 2025 году мировое потребление лития достигло примерно XXX метрических тонн в пересчёте на содержащийся литий — на XX% больше, чем в 2024 году.
- По данным Геологической службы США, в 2025 году на аккумуляторы пришлось XX% конечного потребления лития в мире, на керамику и стекло — XX%.
- Австралия добыла в 2025 году около XXX метрических тонн лития в пересчёте на его содержание и сохранила статус главного поставщика товарного сподуменового концентрата.
- По данным Геологической службы США, цена австралийского сподуменового концентрата с содержанием XX% оксида лития на условиях FOB выросла примерно с USD XXX за метрическую тонну в январе 2025 года до USD XXX в ноябре 2025 года.
- По данным Международного энергетического агентства, в 2025 году мировой спрос на аккумуляторы превысил 1.5 TWh после роста более чем на XX%.

© shev.io — Все права защищены.

- Министерство промышленности, науки и ресурсов Австралии прогнозирует, что до 2031 года мировой спрос на литий будет расти более чем на XX% ежегодно, а предложение — примерно на XX% в год.

© shev.io — Все права защищены.

Market size and forecast

Market value by year, USD bn

Indicator	2026	2027	2028	2029	2030	2031	CAGR
Market value, USD bn	XXX	XXX	XXX	XXX	XXX	XXX	XXX
Market volume	XXX	XXX	XXX	XXX	XXX	XXX	XXX
Production	XXX	XXX	XXX	XXX	XXX	XXX	XXX
Imports	XXX	XXX	XXX	XXX	XXX	XXX	XXX
Exports	XXX	XXX	XXX	XXX	XXX	XXX	XXX
Apparent consumption	XXX	XXX	XXX	XXX	XXX	XXX	XXX

Источник: XXX

Year-over-year value change

Indicator	2027	2028	2029	2030	2031	CAGR
Market value	X%	X%	X%	X%	X%	X%
Production	X%	X%	X%	X%	X%	X%
Imports	X%	X%	X%	X%	X%	X%
Exports	X%	X%	X%	X%	X%	X%

Источник: XXX

© shev.io — Все права защищены.

Тенденции и факторы роста мирового рынка литиевого концентрата

Литиевый концентрат связывает геологические характеристики рудника, эффективность обогащения и спрос со стороны аккумуляторной отрасли в единую коммерческую цепочку. Рынок быстро рос, поскольку переработчики искали сырьё из твёрдых пород, соответствующее их требованиям. Затем новые поставки и запасы опередили спрос на химическую продукцию, что привело к снижению маржи. Теперь капитал направляется преимущественно на недорогие расширения действующих предприятий, месторождения с высоким извлечением и проекты с гарантированным сбытом.

Спрос распределяется между электротранспортом и стационарными накопителями энергии, а производство концентрата охватывает всё больше стран. Австралия остаётся главным ориентиром рынка, однако вклад Зимбабве, Мали, Бразилии и Канады в морские поставки растёт. Более широкая география снижает зависимость от отдельных рудников, но повышает значение логистики, государственной политики и возможности смешивать сырьё.

Коммерческая ценность определяется не только указанным содержанием оксида лития. На условия оплаты влияют влажность, содержание железа и слюды, размер частиц, извлечение, расстояние перевозки, выход продукции при переработке и прослеживаемость. Компании, поставляющие концентрат стабильного качества и проверяемые сведения о цепочке поставок, сохранят статус предпочтительных поставщиков по мере ужесточения требований законодательства и покупателей.

Growth drivers

Рост мощностей по выпуску аккумуляторов для электромобилей

Производство ячеек для электромобилей остаётся главным каналом, связывающим спрос на соединения лития с добычей концентрата. Рост распространённости электромобилей повышает загрузку перерабатывающих предприятий и поддерживает многолетние закупки сподумена, особенно для заводов по выпуску гидроксида и карбоната лития, встроенных в цепочки поставок катодных материалов.

Стационарные системы хранения становятся вторым источником спроса

Сетевые накопители и системы хранения за счёт потребителя увеличивают спрос на литий-железо-фосфатные аккумуляторы независимо от циклов продаж легковых автомобилей. Это расширяет круг клиентов переработчиков, ориентированных на карбонат лития, и повышает потребность в недорогом концентрате со стабильными характеристиками.

Надёжность поставок сырья для переработчиков

Чтобы поддерживать загрузку предприятий и контролировать удельные затраты, производителям соединений лития нужны стабильные поставки концентрата. Поэтому они заключают обязательные

© shev.io — Все права защищены.

долгосрочные договоры, предоставляют авансы и приобретают доли в рудниках. Это ускоряет проекты с убедительными результатами металлургических испытаний и надёжной логистикой.

Промышленная политика в сфере критически важных минералов

Государственное финансирование, налоговая поддержка и стратегические закупки улучшают экономику проектов за пределами сложившихся цепочек поставок. Австралия, Канада, США и Европейский союз отдают приоритет прослеживаемым поставкам лития, открывая производителям, отвечающим этим требованиям, новые пути выхода на рынок.

Рост предложения лития из твёрдых пород в Африке

Зимбабве и Мали перешли от планов к значимому промышленному выпуску; ещё несколько африканских месторождений приближаются к строительству. Крупные пегматитовые ресурсы и конкурентные затраты на добычу создают условия для быстрого роста, если обеспечены энергоснабжение, железнодорожное сообщение и доступ к портам.

Повышение извлечения и производительности действующих рудников

Действующие компании расширяют дробление, флотацию и тяжёлосредное обогащение быстрее, чем получают разрешения на новые рудники. Более полное извлечение лития из мелких фракций и сортировка руды позволяют выпускать товарный концентрат из уже освоенных ресурсов, требуя меньших капитальных затрат.

Restraints

Циклические колебания цен на литий

Быстрые изменения цен на сподумен и соединения лития сокращают маржу производителей и затрудняют принятие инвестиционных решений. Более затратные рудники останавливают работу, а кредиторы применяют более осторожные ценовые предпосылки при оценке новых проектов.

Задержки в получении разрешений и проектном финансировании

Экологическая экспертиза, соглашения с местными сообществами, требования к инфраструктуре и условия финансирования увеличивают сроки подготовки проектов. Особенно остро это затрагивает новых участников рынка без действующего денежного потока и надёжного покупателя по долгосрочному договору.

Отклонения по качеству и штрафы за примеси

Нестабильное содержание оксида лития, а также повышенное содержание железа, слюды и влаги увеличивают расход реагентов и снижают извлечение на перерабатывающих предприятиях. Покупатели всё чаще рассчитывают оплату по индивидуальным формулам для конкретного рудника, поэтому концентраты с похожими паспортными характеристиками не всегда взаимозаменяемы.

Ограничения экспорта и требования к переработке сырья внутри страны

© shev.io — Все права защищены.

Государственная политика в странах-производителях может ограничивать вывоз необработанного или частично обогащённого сырья и обязывать инвестировать в местные мощности. Такие меры меняют логистику, капиталоёмкость и условия контрактов, даже если в долгосрочной перспективе способствуют развитию промышленности.

Высокая переговорная сила крупных переработчиков

Значительная часть поставляемого морем концентрата направляется китайским переработчикам. Крупные покупатели влияют на допуск сырья к переработке, формулы оплаты и сроки расчётов. Независимые рудники без диверсифицированного портфеля покупателей сильнее подвержены риску, когда сырья становится слишком много.

© shev.io — Все права защищены.

Влияние факторов роста и ограничений на прогноз рынка литиевого концентрата

Drivers — impact on forecast

Driver	Impact on CAGR	Geography	Horizon
Рост мощностей по выпуску аккумуляторов для электромобилей	XXX	XXX	XXX
Стационарные системы хранения становятся вторым источником спроса	XXX	XXX	XXX
Надёжность поставок сырья для переработчиков	XXX	XXX	XXX
Промышленная политика в сфере критически важных минералов	XXX	XXX	XXX
Рост предложения лития из твёрдых пород в Африке	XXX	XXX	XXX
Повышение извлечения и производительности действующих рудников	XXX	XXX	XXX

Источник: XXX

Restraints — impact on forecast

Restraint	Impact on CAGR	Geography	Horizon
Циклические колебания цен на литий	XXX	XXX	XXX
Задержки в получении разрешений и проектном финансировании	XXX	XXX	XXX
Отклонения по качеству и штрафы за примеси	XXX	XXX	XXX
Ограничения экспорта и требования к переработке сырья внутри страны	XXX	XXX	XXX
Высокая переговорная сила крупных переработчиков	XXX	XXX	XXX

Источник: XXX

© shev.io — Все права защищены.

Сегментация рынка литиевого концентрата по минералу, качеству и способу переработки

По виду минерала

Сподумен занимает доминирующее положение благодаря высокому содержанию лития, отлаженным методам обогащения и широкому признанию со стороны переработчиков; это позволяет перевозить значительные объёмы морем. Лепидолит обеспечивает гибкость поставок в Китае, но требует более сложной переработки и контроля примесей. Петалит востребован в керамике и некоторых химических процессах, а циннвальдит и другие минералы развиваются с более низкой исходной базы.

Value share by по виду минерала, 2025

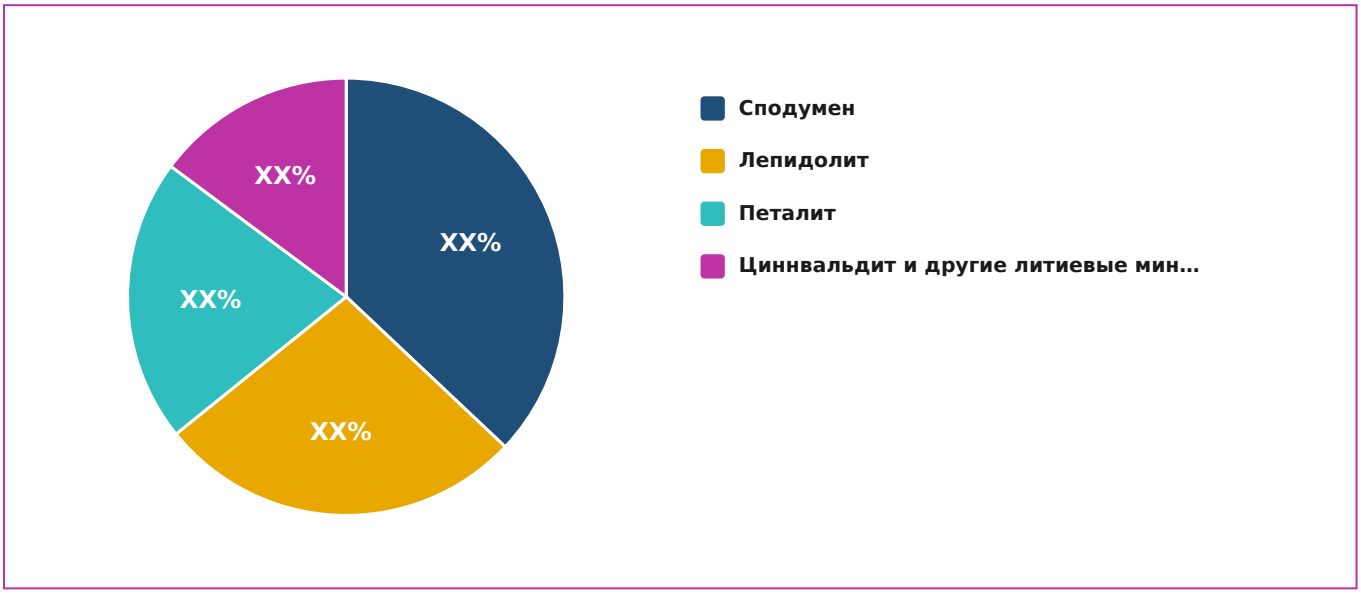

Источник: XXX

Value by по виду минерала, USD bn

Segment	2026	2027	2028	2029	2030	2031	Share 2025	CAGR
Сподумен	XXX	XXX	XXX	XXX	XXX	XXX	XXX	XXX
Лепидолит	XXX	XXX	XXX	XXX	XXX	XXX	XXX	XXX
Петалит	XXX	XXX	XXX	XXX	XXX	XXX	XXX	XXX
Циннвальдит и другие литиевые минералы	XXX	XXX	XXX	XXX	XXX	XXX	XXX	XXX

Источник: XXX

По содержанию оксида лития

© shev.io — Все права защищены.

Концентрат с более высоким содержанием лития продаётся на лучших условиях: на перевозку каждой единицы лития требуется меньше затрат, а производительность перерабатывающего предприятия выше. Сегмент с содержанием от XX% до XX% также важен: рудники стремятся повысить извлечение, а не только содержание лития в готовом продукте. Спрос на концентрат более низкого качества растёт, когда переработчик может смешивать сырьё или находится рядом с рудником, что снижает логистические издержки.

Value share by по содержанию оксида лития, 2025

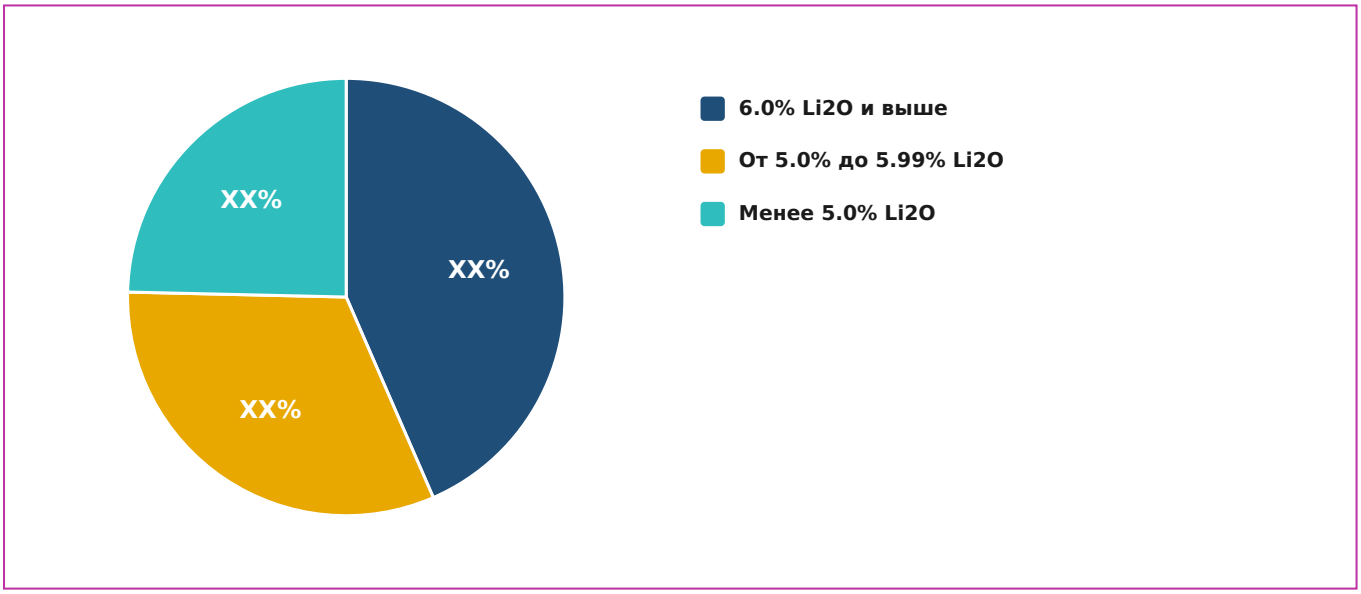

Источник: XXX

Value by по содержанию оксида лития, USD bn

Segment	2026	2027	2028	2029	2030	2031	Share 2025	CAGR
6.0% Li2O и выше	XXX	XXX	XXX	XXX	XXX	XXX	XXX	XXX
От 5.0% до 5.99% Li2O	XXX	XXX	XXX	XXX	XXX	XXX	XXX	XXX
Менее 5.0% Li2O	XXX	XXX	XXX	XXX	XXX	XXX	XXX	XXX

Источник: XXX

По способу переработки

Переработка в карбонат лидирует благодаря спросу со стороны аккумуляторов на основе литий-железо-фосфатной химии; карбонат также используют как промежуточный продукт для получения других соединений лития. Значительная часть сырья направляется на выпуск гидроксида лития для катодов с высоким содержанием никеля и интегрированных цепочек переработки. Прямое использование минерала в керамике и стекле — сложившийся рынок, а специализированные химические процессы обеспечивают меньший, но устойчивый спрос.

© shev.io — Все права защищены.

Value by по способу переработки, USD bn

Segment	2026	2027	2028	2029	2030	2031	Share 2025	CAGR
Переработка в карбонат лития	XXX	XXX	XXX	XXX	XXX	XXX	XXX	XXX
Переработка в гидроксид лития	XXX	XXX	XXX	XXX	XXX	XXX	XXX	XXX
Прямое использование в керамике и стекле	XXX	XXX	XXX	XXX	XXX	XXX	XXX	XXX
Другие соединения лития	XXX	XXX	XXX	XXX	XXX	XXX	XXX	XXX

Источник: XXX

По каналу продаж

Долгосрочные договоры преобладают, поскольку и рудникам, и переработчикам нужны гарантированные объёмы, чтобы финансировать капиталоёмкие активы. Спотовые продажи и аукционы важны для определения цены и реализации сырья без заранее закреплённого покупателя. Компании, совмещающие добычу и химическую переработку, всё чаще передают сырьё внутри группы.

Value by по каналу продаж, USD bn

Segment	2026	2027	2028	2029	2030	2031	Share 2025	CAGR
Долгосрочные договоры поставки	XXX	XXX	XXX	XXX	XXX	XXX	XXX	XXX
Спотовые продажи и аукционы	XXX	XXX	XXX	XXX	XXX	XXX	XXX	XXX
Внутренние поставки внутри интегрированных групп	XXX	XXX	XXX	XXX	XXX	XXX	XXX	XXX

Источник: XXX

По региону

Азиатско-Тихоокеанский регион лидирует благодаря добыче в Австралии и собственным месторождениям и сети перерабатывающих предприятий Китая. Африка увеличивает свою долю по мере выхода на проектную мощность предприятий в Зимбабве и Мали; в Латинской Америке основным производителем лития из твёрдых пород остаётся Бразилия. Рост Северной Америки обеспечит Канада, а Европа сохранит стратегически значимую, но сравнительно небольшую долю поставок.

© shev.io — Все права защищены.

Value by по региону, USD bn

Segment	2026	2027	2028	2029	2030	2031	Share 2025	CAGR
Азиатско-Тихоокеанский регион	XXX	XXX	XXX	XXX	XXX	XXX	XXX	XXX
Африка	XXX	XXX	XXX	XXX	XXX	XXX	XXX	XXX
Латинская Америка	XXX	XXX	XXX	XXX	XXX	XXX	XXX	XXX
Северная Америка	XXX	XXX	XXX	XXX	XXX	XXX	XXX	XXX
Европа	XXX	XXX	XXX	XXX	XXX	XXX	XXX	XXX

Источник: XXX

© shev.io — Все права защищены.

Рынок литиевого концентрата: региональный обзор и перспективы по странам

В 2025 году на Азиатско-Тихоокеанский регион пришлось XX% стоимости мирового рынка литиевого концентрата. Морские поставки сподумена обеспечивают австралийские предприятия, в том числе Greenbushes, Pilgangoora, Wodgina, Mount Marion и Kathleen Valley, а также другие рудники Западной Австралии. Китай сочетает добычу собственного минерального сырья с крупнейшим в мире сосредоточением мощностей по выпуску химических соединений лития. Поэтому объёмы производства в Австралии, контрактные цены и требования переработчиков к сырью задают коммерческие ориентиры для всего рынка.

Африка — самый быстрорастущий регион поставок: до 2031 года среднегодовой темп роста составит XX%. В Зимбабве действует несколько рудников, а новые проекты в Мали существенно увеличили добычу лития в стране в 2025 году. Конкурентные месторождения поддерживают рост, однако сроки проектов и чистую выручку определяют экспортные правила, участие государства, пропускная способность дорог и портов, надёжность энергоснабжения и требования к переработке сырья на месте.

В Латинской Америке поставки концентрата из твёрдых пород обеспечивают прежде всего действующие и расширяющиеся предприятия Бразилии. Канада развивает североамериканскую отрасль за счёт предприятий Квебека и расширения действующих объектов. Европа пока остаётся небольшим рынком: добыча ведётся в Португалии, а в Финляндии развиваются интегрированные проекты. Стратегическая значимость этих регионов растёт: покупатели всё больше ценят диверсификацию стран-поставщиков, прослеживаемость и более короткие цепочки поставок.

Growth rate by region, 2025-2031

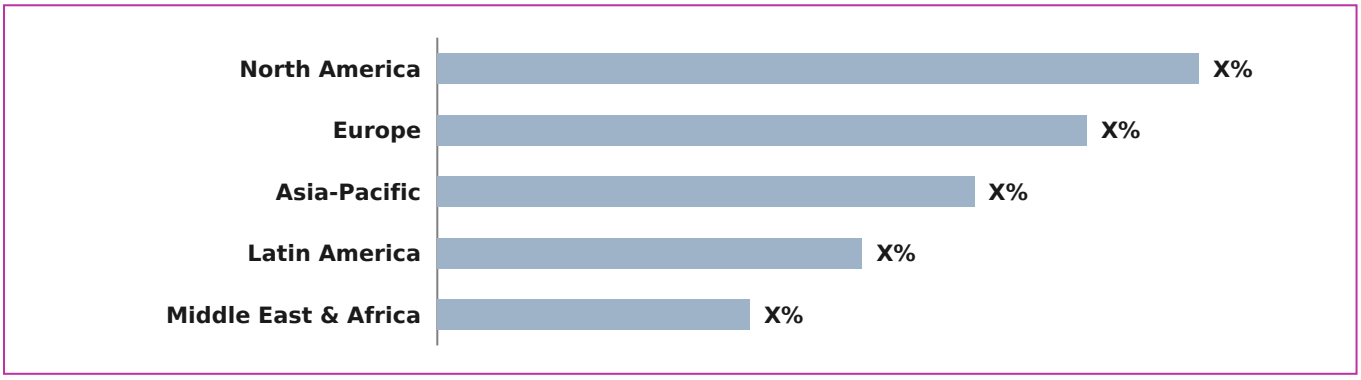

Источник: XXX

Market value by region, USD bn

Region	2026	2027	2028	2029	2030	2031	Share 2025	CAGR
North America	XXX	XXX	XXX	XXX	XXX	XXX	XXX	XXX
Europe	XXX	XXX	XXX	XXX	XXX	XXX	XXX	XXX
Asia-Pacific	XXX	XXX	XXX	XXX	XXX	XXX	XXX	XXX
Latin America	XXX	XXX	XXX	XXX	XXX	XXX	XXX	XXX
Middle East & Africa	XXX	XXX	XXX	XXX	XXX	XXX	XXX	XXX

Источник: XXX

Market value by leading country, USD bn

Country	2025	2031	Share 2025	CAGR
United States	XXX	XXX	XXX	XXX
Germany	XXX	XXX	XXX	XXX
United Kingdom	XXX	XXX	XXX	XXX
Belgium	XXX	XXX	XXX	XXX
Netherlands	XXX	XXX	XXX	XXX
Japan	XXX	XXX	XXX	XXX
China	XXX	XXX	XXX	XXX
Mexico	XXX	XXX	XXX	XXX

Источник: XXX

© shev.io — Все права защищены.

Конкурентная среда и доли компаний на рынке литиевого концентрата

Рынок умеренно концентрирован: небольшая группа крупных австралийских предприятий контролирует существенную часть сподумена, допущенного к морским поставкам, однако новые проекты в Африке, Бразилии и Канаде расширяют круг поставщиков. Pilbara Minerals, Talison Lithium, Mineral Resources и IGO остаются ключевыми участниками австралийского рынка, а Ganfeng Lithium и Tianqi Lithium совмещают интересы в добыче с крупными мощностями по переработке.

Конкурентоспособность определяют качество запасов, коэффициент извлечения, однородность концентрата, себестоимость, логистика и доступ к перерабатывающим мощностям. Владение добывающими и перерабатывающими активами одной группой, а также обязательные договоры поставки сокращают объёмы на спотовом рынке. Независимые производители используют аукционы, контракты с привязкой к индексам и широкий круг покупателей, чтобы сохранить прозрачное ценообразование. Расширение Pilgangoora, Kathleen Valley, Grota do Cirilo и North American Lithium повышает значимость соблюдения сроков и успешного выхода на проектную мощность.

Слияния и поглощения формируют крупные платформы добычи лития из твёрдых пород. В марте 2025 года Rio Tinto завершила покупку Arcadium Lithium за USD XXX млрд; в августе 2025 года Sayona Mining и Piedmont Lithium объединились, создав Elevra Lithium. Стратегия отрасли всё больше строится на интеграции активов, поставках проверенного сырья с низким углеродным следом, прослеживаемости от рудника до химического продукта и расширении мощностей под подтверждённые обязательства перед клиентами.

© shev.io — Все права защищены.

Leading companies

Company	HQ	Est. revenue 2025	Market share 2025	YoY
Pilbara Minerals Limited	XXX	XXX	XXX	XXX
Talison Lithium Pty Ltd	XXX	XXX	XXX	XXX
Mineral Resources Limited	XXX	XXX	XXX	XXX
IGO Limited	XXX	XXX	XXX	XXX
Tianqi Lithium Corporation	XXX	XXX	XXX	XXX
Ganfeng Lithium Group Co., Ltd.	XXX	XXX	XXX	XXX
Liontown Resources Limited	XXX	XXX	XXX	XXX
Sigma Lithium Corporation	XXX	XXX	XXX	XXX
Elevra Lithium Limited	XXX	XXX	XXX	XXX
Rio Tinto Lithium	XXX	XXX	XXX	XXX

Источник: XXX

© shev.io — Все права защищены.

Прогноз рынка литиевого концентрата и стратегические возможности

К 2031 году мировой рынок литиевого концентрата вырастет с USD XXX млрд в 2025 году до USD XXX млрд. Объёмы будут увеличиваться за счёт запуска африканских рудников, расширения действующих предприятий Австралии, роста добычи в Бразилии и увеличения выпуска в Канаде. Рост стоимости рынка будет связан с восстановлением загрузки предприятий и повышением долгосрочных цен, необходимых для окупаемости новых проектов после коррекции 2024–2025 годов.

В ближайшей перспективе нового сырья будет достаточно: растущие поставки концентрата и запасы у переработчиков позволят удовлетворять высокий спрос со стороны аккумуляторной отрасли. К концу прогнозного периода баланс станет более напряжённым: потребности электромобилей и стационарных систем хранения в химических соединениях лития будут расти быстрее, чем предложение с полностью обеспеченных финансированием рудников. Это усилит роль долгосрочных договоров поставки и расширения действующих предприятий.

Наиболее выгодное положение займут производители с низкими затратами на доставку, стабильным качеством концентрата, низким уровнем примесей, надёжной логистикой и проверяемыми экологическими и социальными показателями. Сильные позиции в контрактах и более высокая выручка будут у компаний, способных смешивать сырьё, извлекать литий из мелких фракций, обеспечивать переработку за пределами Китая или предлагать концентрат с подтверждённо низким углеродным следом.

Opportunities

- Концентрат с низким углеродным следом и проверенной прослеживаемостью от рудника до переработчика
- Услуги по давальческой переработке и смешению сырья для новых производителей
- Расширение и повышение эффективности действующих фабрик, улучшение извлечения
- Региональные центры переработки в Австралии, Африке и Северной Америке
- Извлечение лития из мелких фракций, складированных запасов и старых хвостов
- Спрос на системы длительного хранения энергии на основе литий-железо-фосфатных аккумуляторов

> This preview shows the form and depth of the report. The full report contains every figure, segment- and country-level detail and full company profiles. On purchase all figures are finalised and verified, and the report is delivered within 24–72 hours.

© shev.io — Все права защищены.