

Мировой рынок концентрата латекса центрифугированием 2026

Объём рынка, сегментация, конкурентный ландшафт и прогноз

2021-2031

Двигаемся вперёд вместе



Каждый из нас когда-нибудь слышал фразу из *«Алисы в Зазеркалье»* : «Нужно бежать со всех ног, чтобы только оставаться на месте, а чтобы попасть в другое место, нужно бежать как минимум вдвое быстрее». Какой бы избитой ни стала эта цитата, наш мир меняется с невероятной скоростью. И всё же, на мой взгляд, важно не только бежать быстро, но — что важнее — понимать, куда именно ты бежишь.

Мы видим свою роль как штурмана, готового в нужный момент указать верный курс. Предоставляя актуальную и своевременную информацию для важных решений, мы стремимся уберечь клиентов от ошибок и помочь им найти новые возможности.

Нам важно, чтобы вы остались довольны нашей работой. Если у вас возникнут вопросы по этому отчёту, мы будем рады на них ответить.

АНДРЕЙ ШЕВЧЕНКО, управляющий партнёр

© shev.io — Все права защищены.

Отказ от ответственности

Настоящий отчёт подготовлен shev.io исключительно в информационных целях. shev.io не гарантирует точность и полноту всей содержащейся в отчёте информации, поскольку данные в некоторых источниках могли быть искажены непреднамеренно или намеренно. Изложенную в отчёте информацию нельзя прямо или косвенно трактовать как рекомендации к дальнейшим действиям в бизнесе. Все мнения и оценки в отчёте отражают суждение авторов на дату публикации и могут быть изменены без предварительного уведомления.

shev.io не несёт ответственности за любые убытки или ущерб, возникшие в результате использования третьими лицами содержащейся в отчёте информации, включая опубликованные мнения и выводы, а также за последствия, вызванные неполнотой представленных данных. Информация в отчёте получена из открытых источников. Дополнительная информация может быть предоставлена по запросу.

Настоящий документ или любая его часть не может распространяться без письменного разрешения shev.io и не может воспроизводиться никакими средствами.

© shev.io — Все права защищены.

Условия использования

Этот отчёт предоставляется пользователю на условиях **неисключительной, непередаваемой, ограниченной лицензии** исключительно для внутреннего использования в рамках целей, для которых отчёт был правомерно приобретён.

Пользователь **не вправе** полностью или частично передавать, продавать, дарить, публиковать или иным образом распространять отчёт среди третьих лиц, а также передавать его любым другим юридическим лицам, партнёрским организациям или внешним командам (включая аффилированные компании). Запрещается размещать отчёт (или его фрагменты) в открытом доступе (на сайтах, в социальных сетях, мессенджерах, файлообменных сервисах, облачных хранилищах с открытой ссылкой) или предоставлять доступ через сторонние сервисы, если это позволяет третьим лицам ознакомиться с материалами.

Если отчёт приобретён **компанией**, его использование разрешается **только сотрудникам этой компании** для внутренних задач. Передача отчёта подрядчикам, консультантам, фрилансерам, агентствам и любым внешним лицам запрещена.

Все исключительные права на отчёт — включая его структуру, тексты, подбор данных, визуализации, таблицы, диаграммы и элементы оформления — принадлежат правообладателю (shev.io) либо используются на законных основаниях. Пользователь получает право использовать отчёт только в рамках настоящих условий.

Без письменного согласия shev.io запрещается создавать производные продукты на основе отчёта, использовать его в составе коммерчески распространяемого продукта или услуги, а также удалять или изменять уведомления об авторских правах.

Использование **коротких цитат** и фрагментов допускается **только во внутренней документации** (внутренних записках, отчётах, презентациях, рабочей переписке) при сохранении смысла и контекста и указании источника: *shev.io*. Любая публикация или использование материалов в местах, доступных третьим лицам, допускается только с предварительного письменного согласия shev.io.

© shev.io — Все права защищены.

Краткий обзор рынка

Эта демоверсия показывает **формат и глубину** отчёта — реальный аналитический текст, в котором подробные числовые данные и таблицы скрыты за обозначением «XXX». При заказе отчёта все числовые данные окончательно уточняются и проверяются для вашего экземпляра, а полный отчёт предоставляется в течение 24–72 часов.

Показатель	Значение
Объём рынка (2025)	млрд 5.2 USD
Прогноз (2031)	млрд 7.3 USD
CAGR (2021-2031)	5.6%
Период исследования	2021-2031
Крупнейший регион	Азиатско-Тихоокеанский регион · 69%
Самый быстрорастущий регион	Азиатско-Тихоокеанский регион · 5.9%
Концентрация рынка	Умеренная
Лицензия	Индивидуальная / Корпоративная

В 2025 году объём мирового рынка концентрата латекса центрифугированием составил 5,24 млрд USD. К 2031 году он может вырасти до 7,27 млрд USD при среднегодовом темпе XX%. Основу спроса формируют медицинские, смотровые, бытовые и промышленные перчатки. Дополнительный рост с более высокой маржинальностью обеспечивают презервативы, медицинские компоненты, эластичная нить, пена и специализированные изделия, изготовленные методом окунания. На Азиатско-Тихоокеанский регион приходится XX% стоимости рынка: здесь сосредоточены и ведущие поставщики полевого латекса, и крупнейший в мире кластер предприятий по выпуску латексных изделий. Прослеживаемость сырья, составы с низким содержанием аммиака, более строгий контроль примесей и прямые связи между переработчиками и производителями перчаток меняют условия конкуренции между поставщиками.

© shev.io — Все права защищены.

Оглавление

1 Введение

1.1 Цели исследования и определение рынка

1.2 Марки продукции и технические требования

1.3 Что входит в рынок и что исключено

2 Методология исследования

2.1 План исследования и сопоставление данных

2.2 Программа интервью с участниками рынка

2.3 Модель оценки рынка и прогнозирования

2.4 Допущения и контроль качества

3 Краткий обзор рынка

3.1 Объём, доля и CAGR рынка

3.2 Ведущие сегменты и регионы

3.3 Стратегические выводы

4 Динамика рынка

4.1 Факторы роста рынка

4.2 Ограничения рынка

4.3 Возможности рынка

4.4 Анализ влияния факторов роста и ограничений

4.5 Анализ пяти конкурентных сил Портера

5 Объём и прогноз мирового рынка, 2021-2031

5.1 Прогноз стоимости рынка

5.2 Прогноз спроса в натуральном выражении

5.3 Перспективы цен и ассортимента

5.4 Сценарный анализ и анализ чувствительности

6 Объём и прогноз рынка по содержанию аммиака

6.1 Латекс с высоким содержанием аммиака

6.2 Латекс с низким содержанием аммиака

6.3 Латекс со средним содержанием аммиака и индивидуальные системы консервирования

7 Объём и прогноз рынка по степени обработки и содержанию сухого каучука

7.1 Стандартный латекс 60% DRC, однократное центрифугирование

7.2 Двойное центрифугирование и высокая чистота

7.3 Индивидуальные значения DRC и специальные функциональные марки

8 Объём и прогноз рынка по областям применения

8.1 Медицинские и смотровые перчатки

8.2 Бытовые и промышленные перчатки

© shev.io — Все права защищены.

8.3 Презервативы и медицинские компоненты

8.4 Эластичная нить и воздушные шары

8.5 Пена, матрасы и подушки

8.6 Клеи и другие изделия, получаемые окунанием

9 Объём и прогноз рынка по типу упаковки и способу поставки

9.1 Наливная автоцистерна и танк-контейнер ISO

9.2 Флекситанк

9.3 Бочки

9.4 Контейнеры средней грузоподъёмности и малые партии

10 Анализ региональных рынков и рынков отдельных стран

10.1 Азиатско-Тихоокеанский регион

10.1.1 Таиланд

10.1.2 Малайзия

10.1.3 Китай

10.1.4 Индия

10.1.5 Индонезия

10.1.6 Вьетнам

10.1.7 Шри-Ланка

10.1.8 Остальные страны Азиатско-Тихоокеанского региона

10.2 Европа

10.2.1 Германия

10.2.2 Великобритания

10.2.3 Франция

10.2.4 Италия

10.2.5 Испания

10.2.6 Остальные страны Европы

10.3 Северная Америка

10.3.1 США

10.3.2 Канада

10.3.3 Мексика

10.4 Латинская Америка

10.4.1 Бразилия

10.4.2 Аргентина

10.4.3 Колумбия

10.4.4 Остальные страны Латинской Америки

10.5 Ближний Восток и Африка

10.5.1 Кот-д’Ивуар

10.5.2 Турция

© shev.io — Все права защищены.

10.5.3 Южная Африка

10.5.4 Остальные страны Ближнего Востока и Африки

11 Конкурентная среда

11.1 Концентрация рынка и доли компаний

11.2 Сопоставление мощностей, продукции и географии деятельности

11.3 Стратегические события и инвестиции

11.4 Профили компаний

11.4.1 Sri Trang Agro-Industry Public Company Limited

11.4.2 Thai Rubber Latex Group Public Company Limited

11.4.3 Von Bundit Co., Ltd.

11.4.4 Southland Latex Co., Ltd.

11.4.5 Thai Hua Rubber Public Company Limited

11.4.6 Thai Eastern Group Holdings Public Company Limited

11.4.7 MARDEC Berhad

11.4.8 Feltex Co., Ltd.

11.4.9 Kurian Abraham Private Limited

11.4.10 Malabar Latex Private Limited

12 Регулирование, устойчивое развитие и торговля

12.1 Стандарты на продукцию и медицинские требования

12.2 Готовность к EUDR и прослеживаемость по цепочке поставок

12.3 Экологический контроль и очистка сточных вод

13 Перспективные направления и стратегические рекомендации

© shev.io — Все права защищены.

Список таблиц

Таблица 1. Определение рынка: учитываемая продукция и исключения

Таблица 2. Марки концентрата латекса центрифугированием, требования к качеству и основные области применения

Таблица 3. Ключевые показатели мирового рынка в 2021, 2025 и 2031 годах

Таблица 4. Доли ведущих сегментов и темпы их роста

Таблица 5. Прогнозные сценарии: базовый, оптимистичный и неблагоприятный

Таблица 6. Матрица влияния факторов роста по регионам и срокам

Таблица 7. Матрица влияния рыночных ограничений по регионам и срокам

Таблица 8. Оценка пяти конкурентных сил Портера

Таблица 9. Показатели цен на концентрат, затрат на полевой латекс и маржи переработчиков

Таблица 10. Годовая стоимость мирового рынка, 2021-2031

Таблица 11. Годовой мировой спрос в тоннах влажной массы и эквиваленте DRC, 2021-2031

Таблица 12. Разложение прошлых и прогнозных темпов роста: объём, цена и ассортимент

Таблица 13. Чувствительность прогноза к спросу на перчатки, ценам на натуральный каучук и переходу на нитрил

Таблица 14. Стоимость рынка и прогноз по содержанию аммиака, 2021-2031

Таблица 15. Объём и доли спроса по содержанию аммиака в 2025 и 2031 годах

Таблица 16. Стоимость рынка и прогноз по степени обработки и содержанию сухого каучука, 2021-2031

Таблица 17. Объём и доли спроса по степени обработки и содержанию сухого каучука в 2025 и 2031 годах

Таблица 18. Стоимость рынка и прогноз по областям применения, 2021-2031

Таблица 19. Объём и доли спроса по областям применения в 2025 и 2031 годах

Таблица 20. Стоимость рынка и прогноз по типу упаковки и способу поставки, 2021-2031

Таблица 21. Экономика форматов поставки: загрузка, обработка и типичный масштаб клиента

Таблица 22. Рынок Азиатско-Тихоокеанского региона по странам, 2021-2031

Таблица 23. Рынок Европы по странам, 2021-2031

Таблица 24. Рынок Северной Америки по странам, 2021-2031

Таблица 25. Рынок Латинской Америки по странам, 2021-2031

Таблица 26. Рынок Ближнего Востока и Африки по странам, 2021-2031

Таблица 27. Доли рынка и конкурентные позиции ведущих поставщиков в 2025 году

Таблица 28. Мощности поставщиков, география заводов, сертификаты и ассортимент

Таблица 29. Профиль Sri Trang Agro-Industry

Таблица 30. Профиль Thai Rubber Latex Group

Таблица 31. Профиль Von Bundit

© shev.io — Все права защищены.

Таблица 32. Профиль Southland Latex

Таблица 33. Профиль Thai Hua Rubber

Таблица 34. Профиль Thai Eastern Group Holdings

Таблица 35. Профиль MARDEC

Таблица 36. Профиль Feltex

Таблица 37. Профиль Kurian Abraham

Таблица 38. Профиль Malabar Latex

Таблица 39. Применимые стандарты на латекс и параметры испытаний

Таблица 40. Требования EUDR, сроки и данные о цепочке поставок

Таблица 41. Основные торговые маршруты, форматы поставки и сроки доставки

Таблица 42. Матрица возможностей: объём рынка, рост и интенсивность конкуренции

Таблица 43. Приоритетные возможности по странам, 2026-2031

Таблица 44. Стратегические меры для производителей, переработчиков и инвесторов

Таблица 45. Market value by year, USD bn

Таблица 46. Year-over-year value change

Таблица 47. Drivers — impact on forecast

Таблица 48. Restraints — impact on forecast

Таблица 49. Value by по содержанию аммиака, USD bn

Таблица 50. Value by по способу обработки и содержанию сухого каучука, USD bn

Таблица 51. Value by по области применения, USD bn

Таблица 52. Value by по упаковке и способу поставки, USD bn

Таблица 53. Value by по географии, USD bn

Таблица 54. Market value by region, USD bn

Таблица 55. Market value by leading country, USD bn

Таблица 56. Leading companies

© shev.io — Все права защищены.

Список диаграмм

Рисунок 1. Цепочка поставок концентрата латекса: от мелкого хозяйства до переработчика

Рисунок 2. Стоимость мирового рынка концентрата латекса центрифугированием, 2021-2031

Рисунок 3. Распределение стоимости рынка по регионам в 2025 году

Рисунок 4. Направленное влияние факторов роста и ограничений на CAGR

Рисунок 5. Конкуренция натурального латекса и нитрила по областям применения

Рисунок 6. Прогноз стоимости мирового рынка, млрд USD, 2021-2031

Рисунок 7. Прогноз мирового спроса, млн тонн влажной массы, 2021-2031

Рисунок 8. Расчётная средняя фактическая цена за тонну влажной массы, 2021-2031

Рисунок 9. Доли рынка по содержанию аммиака в 2025 году

Рисунок 10. Доли рынка по степени обработки и содержанию сухого каучука в 2025 году

Рисунок 11. Доли рынка по областям применения в 2025 году

Рисунок 12. Сопоставление CAGR по областям применения, 2025-2031

Рисунок 13. Доли рынка по типу упаковки и способу поставки в 2025 году

Рисунок 14. Стоимость региональных рынков и CAGR, 2025-2031

Рисунок 15. Сравнение долей регионов в 2025 и 2031 годах

Рисунок 16. Доли мировых поставщиков концентрата латекса центрифугированием в 2025 году

Рисунок 17. Ведущие поставщики: мощность по латексу и уровень интеграции

Рисунок 18. Готовность поставщиков к EUDR по размеру компании и рынку назначения

Рисунок 19. Привлекательность возможностей по областям применения и маркам

Рисунок 20. Value share by по содержанию аммиака, 2025

Рисунок 21. Value share by по области применения, 2025

Рисунок 22. Growth rate by region, 2025-2031

© shev.io — Все права защищены.

Executive summary

В 2025 году объём мирового рынка концентрата латекса центрифугированием составил 5,24 млрд USD. К 2031 году он может вырасти до 7,27 млрд USD при среднегодовом темпе XX%. Основу спроса формируют медицинские, смотровые, бытовые и промышленные перчатки. Дополнительный рост с более высокой маржинальностью обеспечивают презервативы, медицинские компоненты, эластичная нить, пена и специализированные изделия, изготовленные методом окунания. На Азиатско-Тихоокеанский регион приходится XX% стоимости рынка: здесь сосредоточены и ведущие поставщики полевого латекса, и крупнейший в мире кластер предприятий по выпуску латексных изделий. Прослеживаемость сырья, составы с низким содержанием аммиака, более строгий контроль примесей и прямые связи между переработчиками и производителями перчаток меняют условия конкуренции между поставщиками.

Показатель	Значение
Market size 2025	XXX
Forecast 2031	XXX
CAGR	XXX
Largest region	XXX
Fastest region	XXX

Key findings

- В 2025 году рынок принёс 5,24 млрд USD; к 2031 году его объём может достичь 7,27 млрд USD.
- В 2025 году коммерческий спрос составил 3,45 млн тонн влажной массы; к 2031 году ожидается рост до 4,35 млн тонн.
- В 2025 году на Азиатско-Тихоокеанский регион пришлось XX% стоимости рынка; прогнозируемый среднегодовой темп роста региона — самый высокий и составляет XX%.
- На медицинские и смотровые перчатки пришлось XX% стоимости спроса в 2025 году — это крупнейшая область применения.
- На концентрат с высоким содержанием аммиака пришлось XX% стоимости рынка; быстрее всего до 2031 года будет расти сегмент с низким содержанием аммиака — на XX% в год.
- В 2025 году на стандартный латекс с содержанием сухого каучука XX%, полученный однократным центрифугированием, пришлось XX% продаж.
- По прогнозу ANRPC, мировое производство натурального каучука в 2026 году достигнет 15.337 млн тонн — на XX% выше показателя 2025 года в 14.971 млн тонн.
- По данным Rubber Board of India, в 2024-25 году Индия произвела XXX тонн концентрата латекса в пересчёте на сухой каучук против XXX тонн в 2023-24 году.

© shev.io — Все права защищены.

Market size and forecast

Market value by year, USD bn

Indicator	2026	2027	2028	2029	2030	2031	CAGR
Market value, USD bn	XXX	XXX	XXX	XXX	XXX	XXX	XXX
Market volume	XXX	XXX	XXX	XXX	XXX	XXX	XXX
Production	XXX	XXX	XXX	XXX	XXX	XXX	XXX
Imports	XXX	XXX	XXX	XXX	XXX	XXX	XXX
Exports	XXX	XXX	XXX	XXX	XXX	XXX	XXX
Apparent consumption	XXX	XXX	XXX	XXX	XXX	XXX	XXX

Источник: XXX

Year-over-year value change

Indicator	2027	2028	2029	2030	2031	CAGR
Market value	X%	X%	X%	X%	X%	X%
Production	X%	X%	X%	X%	X%	X%
Imports	X%	X%	X%	X%	X%	X%
Exports	X%	X%	X%	X%	X%	X%

Источник: XXX

© shev.io — Все права защищены.

Тенденции и факторы роста мирового рынка концентрата латекса центрифугированием

Рынок концентрата латекса центрифугированием связывает сельскохозяйственное сырьё с производством, где требуется строгий контроль качества. Свежий латекс нужно быстро собрать, стабилизировать и переработать. Поэтому экономика завода зависит от плотности сети закупок не меньше, чем от мощности центрифуг. На следующем этапе покупатели проверяют каждую партию по содержанию сухого каучука и общего количества сухих веществ, аммиака, VFA, механической стабильности, коагулюму, шламу и следовым металлам.

Спрос прежде всего зависит от производства перчаток, но различия в требованиях к качеству становятся всё заметнее. Массовые бытовые изделия чувствительны к цене, а для медицинских устройств, презервативов и тонкоплёночной продукции важны чистота, документация и стабильность свойств. Поэтому инвестиции всё чаще направляются на марки с низким содержанием аммиака, двойного центрифугирования и индивидуальными характеристиками.

Прозрачность цепочки поставок превращается в требование к товару. Внедрение EUDR, правила международных закупок и цели клиентов по сокращению выбросов приводят к тому, что координаты хозяйства, документы о движении сырья, качество очистки сточных вод и энергоёмкость производства учитываются при выборе поставщика наряду с ценой и лабораторными результатами.

Growth drivers

Спрос на медицинские перчатки закрепился выше допандемийного уровня

Протоколы профилактики инфекций в больницах, работа лабораторий и требования гигиены на пищевых производствах поддерживают рынок перчаток на структурно более высоком уровне, чем до 2020 года. Натуральный латекс сохраняет сильные позиции там, где важны эластичность, тактильная чувствительность и заметность проколов. Эти свойства обеспечивают стабильное потребление концентрата крупными интегрированными заводами Азии.

Латекс с низким содержанием аммиака распространяется в чувствительных сферах применения

Производители перчаток, презервативов и медицинских компонентов стремятся уменьшить воздействие аммиака и сократить его удаление на последующих этапах. Переработчики, способные контролировать микробиологическую стабильность, VFA, механическую стабильность и содержание следовых металлов, получают возможность назначать надбавку за качество и быстрее проходить длительную процедуру одобрения у заказчиков.

Растёт производство презервативов и медицинских изделий

© shev.io — Все права защищены.

Государственные закупки для здравоохранения, программы охраны репродуктивного здоровья и коммерческий спрос увеличивают потребление натурального латекса с жёсткими требованиями к качеству. Для таких изделий важны стабильное образование плёнки, низкий уровень примесей и полная документация партий, поэтому их стоимость растёт быстрее, чем физические объёмы.

Специализированные изделия, получаемые окунанием, расширяют спрос

Промышленные перчатки, воздушные шары, катетеры, стоматологические коффердамы, эластичные изделия и технические компоненты, изготовленные окунанием, снижают зависимость рынка от смотровых перчаток. Возможность адаптировать изделия под заказчика повышает спрос на двойное центрифугирование, специальные системы консервирования и точную настройку вязкости.

Прослеживаемость натурального сырья помогает получить статус предпочтительного поставщика

Европейские и международные закупщики включают геолокацию участков, подтверждение движения сырья по цепочке поставок и контроль риска обезлесения в процедуры квалификации поставщиков. Крупные переработчики с цифровыми системами закупок и раздельным хранением могут использовать такую готовность для укрепления отношений с клиентами и заключения контрактов с надбавкой к цене.

Интеграция с последующими переделами поддерживает загрузку переработчиков

Связи между плантациями, центрифужными заводами и фабриками перчаток или резиновой нити снижают зависимость от спотового рынка и упрощают планирование выпуска. Интегрированные группы могут направлять свежий латекс на наиболее доходное производство и одновременно обеспечивать стратегических клиентов концентратом в течение всего года.

Restraints

Переход на нитрил сдерживает рост массовых марок

Нитриловый латекс занял заметную долю рынка смотровых перчаток: он не содержит белков натурального латекса и подходит для стандартизированного автоматизированного производства. Натуральный латекс сохраняет конкурентные эксплуатационные свойства, однако поставщикам стандартного концентрата сложнее наращивать продажи там, где производители могут менять рецептуру и использовать ранее созданные мощности.

Предложение свежего полевого латекса сокращается

Низкая доходность подсочки, старение деревьев, нехватка рабочей силы и перевод земель под другие культуры уменьшают объёмы свежего латекса, пригодного для центрифугирования. Поскольку полевой латекс необходимо быстро стабилизировать и доставить, переработчики не могут полностью восполнить местный дефицит дальними поставками.

© shev.io — Все права защищены.

Колебания цен на каучук и валютных курсов снижают маржу

Переработчики закупают свежий латекс по быстро меняющимся ценовым ориентирам на сухой каучук, тогда как цены по многим договорам с клиентами пересматриваются с задержкой. Движение тайского бата, малайзийского ринггита и доллара США увеличивает потребность в оборотном капитале и может временно менять направления торговли между странами-производителями.

Экологические требования увеличивают затраты на переработку

При центрифугировании образуются сточные воды с высокой органической нагрузкой, ским-латекс и выбросы с аммиаком, для которых требуется надлежащая обработка. Предприятиям без эффекта масштаба обходятся дороже биологическая очистка, контроль запахов, обращение с осадком и подтверждение экологических показателей.

© shev.io — Все права защищены.

Влияние факторов роста и ограничений на рынок концентрата латекса центрифугированием

Drivers — impact on forecast

Driver	Impact on CAGR	Geography	Horizon
Спрос на медицинские перчатки закрепился выше допандемийного уровня	XXX	XXX	XXX
Латекс с низким содержанием аммиака распространяется в чувствительных сферах применения	XXX	XXX	XXX
Растёт производство презервативов и медицинских изделий	XXX	XXX	XXX
Специализированные изделия, получаемые окунанием, расширяют спрос	XXX	XXX	XXX
Прослеживаемость натурального сырья помогает получить статус предпочтительного поставщика	XXX	XXX	XXX
Интеграция с последующими переделами поддерживает загрузку переработчиков	XXX	XXX	XXX

Источник: XXX

Restraints — impact on forecast

Restraint	Impact on CAGR	Geography	Horizon
Переход на нитрил сдерживает рост массовых марок	XXX	XXX	XXX
Предложение свежего полевого латекса сокращается	XXX	XXX	XXX
Колебания цен на каучук и валютных курсов снижают маржу	XXX	XXX	XXX
Экологические требования увеличивают затраты на переработку	XXX	XXX	XXX

Источник: XXX

© shev.io — Все права защищены.

Сегментный анализ рынка концентрата латекса центрифугированием

По содержанию аммиака

Концентрат с высоким содержанием аммиака остаётся основной маркой в международной торговле, поскольку хорошо сохраняется при хранении и морской перевозке. Системы с низким содержанием аммиака набирают популярность у производителей медицинских изделий, презервативов и изделий методом окунания — там важно сократить выбросы и удаление аммиака на следующих этапах. Марки со средним содержанием аммиака и индивидуальные системы консервирования подходят клиентам, которым нужно найти баланс между стабильностью продукта, затратами на производство и требованиями к условиям труда.

Value share by по содержанию аммиака, 2025

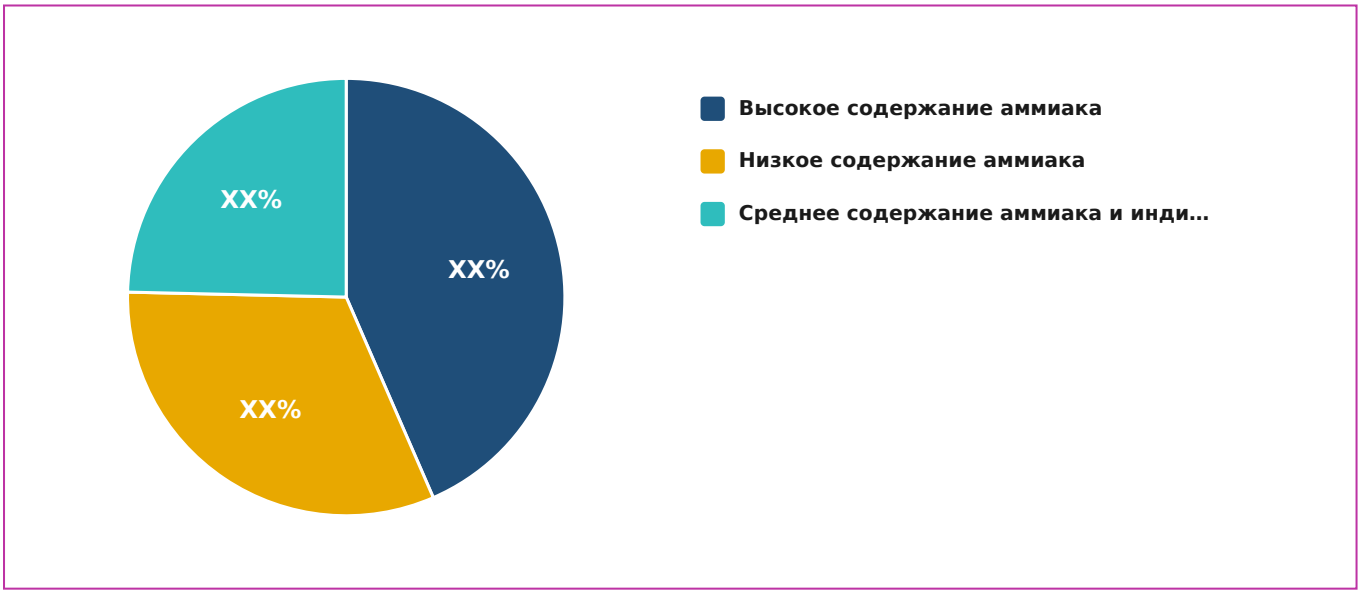

Источник: XXX

Value by по содержанию аммиака, USD bn

Segment	2026	2027	2028	2029	2030	2031	Share 2025	CAGR
Высокое содержание аммиака	XXX	XXX	XXX	XXX	XXX	XXX	XXX	XXX
Низкое содержание аммиака	XXX	XXX	XXX	XXX	XXX	XXX	XXX	XXX
Среднее содержание аммиака и индивидуальные системы консервирования	XXX	XXX	XXX	XXX	XXX	XXX	XXX	XXX

Источник: XXX

По способу обработки и содержанию сухого каучука

© shev.io — Все права защищены.

Латекс с содержанием сухого каучука около XX%, полученный однократным центрифугированием, — основной промышленный продукт: он подходит под стандартные рецептуры переработчиков и удобен в международной логистике. Латекс двойного центрифугирования и высокой чистоты стоит дороже и применяется в медицинских изделиях, тонких плёнках и продукции с низким содержанием белка. Небольшой сегмент индивидуальных концентраций и специальных марок растёт по мере того, как поставщики подбирают содержание нелатексных веществ, вязкость, механическую стабильность и состав консервантов под конкретного заказчика.

Value by по способу обработки и содержанию сухого каучука, USD bn

Segment	2026	2027	2028	2029	2030	2031	Share 2025	CAGR
Стандартный латекс 60% DRC, однократное центрифугирование	XXX	XXX	XXX	XXX	XXX	XXX	XXX	XXX
Двойное центрифугирование и высокая чистота	XXX	XXX	XXX	XXX	XXX	XXX	XXX	XXX
Индивидуальные значения DRC и специальные функциональные марки	XXX	XXX	XXX	XXX	XXX	XXX	XXX	XXX

Источник: XXX

По области применения

Медицинские и смотровые перчатки занимают ведущую позицию: высокая скорость производственных линий обеспечивает непрерывный спрос на большие объёмы сырья. Существенный, но чувствительный к цене спрос создают бытовые и промышленные перчатки. Производители презервативов и медицинских компонентов закупают меньше, зато предъявляют более строгие требования к чистоте, плёнке и документации. Пена, эластичная нить, воздушные шары и клеи расширяют сбыт и создают спрос на марки с заданной вязкостью, поведением при гелеобразовании и механической стабильностью.

© shev.io — Все права защищены.

Value share by по области применения, 2025

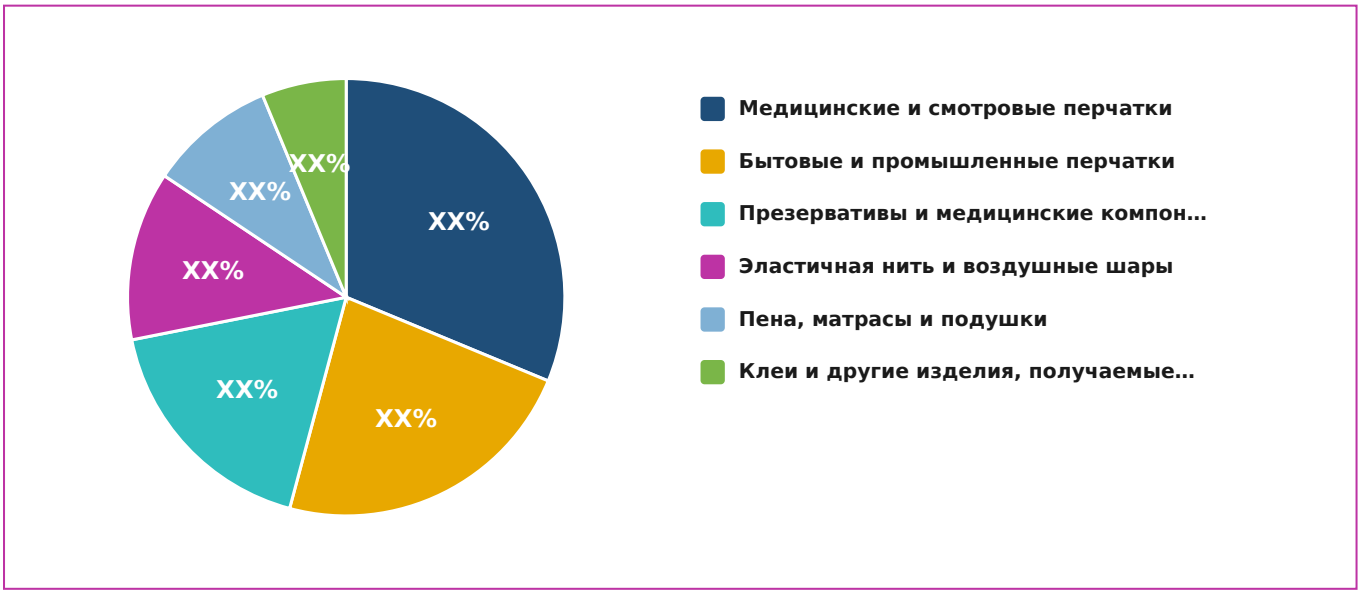

Источник: XXX

Value by по области применения, USD bn

Segment	2026	2027	2028	2029	2030	2031	Share 2025	CAGR
Медицинские и смотровые перчатки	XXX	XXX	XXX	XXX	XXX	XXX	XXX	XXX
Бытовые и промышленные перчатки	XXX	XXX	XXX	XXX	XXX	XXX	XXX	XXX
Презервативы и медицинские компоненты	XXX	XXX	XXX	XXX	XXX	XXX	XXX	XXX
Эластичная нить и воздушные шары	XXX	XXX	XXX	XXX	XXX	XXX	XXX	XXX
Пена, матрасы и подушки	XXX	XXX	XXX	XXX	XXX	XXX	XXX	XXX
Клеи и другие изделия, получаемые окунанием	XXX	XXX	XXX	XXX	XXX	XXX	XXX	XXX

Источник: XXX

По упаковке и способу поставки

Наливные автоцистерны и танк-контейнеры ISO используются прежде всего на крупных маршрутах с интегрированными заказчиками: они снижают расходы на упаковку и перегрузку. Флекситанки расширяют возможности контейнерных перевозок на дальние расстояния для клиентов со средними объёмами закупок. Бочки необходимы для малых партий, специальных марок и рынков без оборудования для слива наливного груза. Контейнеры средней грузоподъёмности позволяют разделять партии и гибко управлять запасами.

© shev.io — Все права защищены.

Value by по упаковке и способу поставки, USD bn

Segment	2026	2027	2028	2029	2030	2031	Share 2025	CAGR
Наливная автоцистерна и танк-контейнер ISO	XXX	XXX	XXX	XXX	XXX	XXX	XXX	XXX
Флекситанк	XXX	XXX	XXX	XXX	XXX	XXX	XXX	XXX
Бочки	XXX	XXX	XXX	XXX	XXX	XXX	XXX	XXX
Контейнеры средней грузоподъёмности и малые партии	XXX	XXX	XXX	XXX	XXX	XXX	XXX	XXX

Источник: XXX

По географии

В Азиатско-Тихоокеанском регионе объединены основные мощности по выпуску сырья, перчаток, презервативов, эластичной нити и пены. В Европе и Северной Америке устойчив спрос более высокой стоимости на регулируемые медицинские изделия и специальные марки; быстрее всего требования к прослеживаемости ужесточаются в Европе. Латинская Америка, Ближний Восток и Африка пока занимают меньшие доли, но развитие местного производства медицинских изделий и африканского выпуска натурального каучука создают потенциал долгосрочного роста.

Value by по географии, USD bn

Segment	2026	2027	2028	2029	2030	2031	Share 2025	CAGR
Азиатско-Тихоокеанский регион	XXX	XXX	XXX	XXX	XXX	XXX	XXX	XXX
Европа	XXX	XXX	XXX	XXX	XXX	XXX	XXX	XXX
Северная Америка	XXX	XXX	XXX	XXX	XXX	XXX	XXX	XXX
Латинская Америка	XXX	XXX	XXX	XXX	XXX	XXX	XXX	XXX
Ближний Восток и Африка	XXX	XXX	XXX	XXX	XXX	XXX	XXX	XXX

Источник: XXX

© shev.io — Все права защищены.

Региональный анализ и перспективы стран на рынке концентрата латекса центрифугированием

В 2025 году на Азиатско-Тихоокеанский регион пришлось XX% мировой выручки. Этому способствует концентрация производства Hevea, центрифужных предприятий и производителей латексных изделий. Ключевой экспортный узел — Таиланд: здесь работают разветвлённые сети сбора свежего латекса, специализированные переработчики и интегрированные группы, включая Sri Trang Agro-Industry и Thai Rubber Latex Group. Малайзия остаётся крупным рынком потребления для производства перчаток и резиновой нити. При этом выпуск натурального каучука в стране сокращается, поэтому растёт зависимость от импортного сырья и концентрата.

За пределами Юго-Восточной Азии наиболее выраженный долгосрочный потенциал в регионе у Индии. По данным Rubber Board, в 2024-25 году производство концентрата латекса составило XXX тонн в пересчёте на сухой каучук. Спрос поддерживают производители перчаток, презервативов, воздушных шаров, клеёв и пены. В Китае развит выпуск изделий методом окунания, а также сохраняется спрос на импорт. Вьетнам укрепляет позиции одновременно как поставщик каучука и площадка для производства готовых изделий.

В 2025 году на Европу и Северную Америку в совокупности пришлось XX% стоимости рынка; спрос сосредоточен на регулируемой медицинской продукции, презервативах, промышленных изделиях, получаемых окунанием, и специальных составах. Европа будет всё активнее отделять латекс с подтверждённой готовностью к EUDR от обычных поставок. Côte d'Ivoire улучшает перспективы предложения на Ближнем Востоке и в Африке благодаря росту производства натурального каучука, однако сбор свежего латекса и местная инфраструктура центрифугирования развиты слабее, чем производство твёрдого каучука.

Growth rate by region, 2025-2031

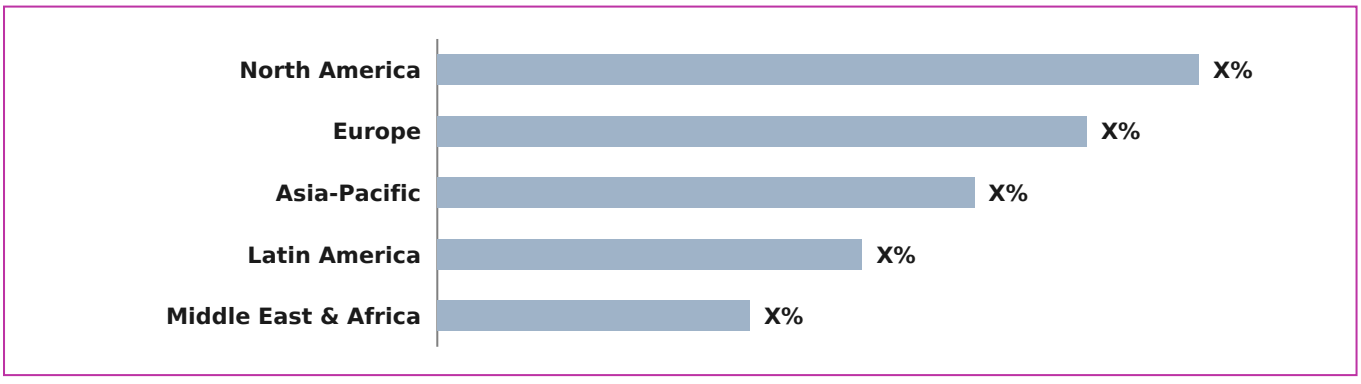

Источник: XXX

© shev.io — Все права защищены.

Market value by region, USD bn

Region	2026	2027	2028	2029	2030	2031	Share 2025	CAGR
North America	XXX	XXX	XXX	XXX	XXX	XXX	XXX	XXX
Europe	XXX	XXX	XXX	XXX	XXX	XXX	XXX	XXX
Asia-Pacific	XXX	XXX	XXX	XXX	XXX	XXX	XXX	XXX
Latin America	XXX	XXX	XXX	XXX	XXX	XXX	XXX	XXX
Middle East & Africa	XXX	XXX	XXX	XXX	XXX	XXX	XXX	XXX

Источник: XXX

Market value by leading country, USD bn

Country	2025	2031	Share 2025	CAGR
United States	XXX	XXX	XXX	XXX
Germany	XXX	XXX	XXX	XXX
United Kingdom	XXX	XXX	XXX	XXX
Belgium	XXX	XXX	XXX	XXX
Netherlands	XXX	XXX	XXX	XXX
Japan	XXX	XXX	XXX	XXX
China	XXX	XXX	XXX	XXX
Mexico	XXX	XXX	XXX	XXX

Источник: XXX

© shev.io — Все права защищены.

Конкурентная среда и доли компаний на рынке концентрата латекса центрифугированием

Рынок умеренно концентрирован: крупные тайские переработчики лидируют в международной торговле, а десятки региональных предприятий обслуживают местных и зарубежных заказчиков. Наиболее сильную интегрированную позицию занимает Sri Trang Agro-Industry: группа располагает каналами закупки полевого латекса, восемью заводами, международной сетью сбыта и собственным спросом со стороны производства перчаток. К следующей группе крупных тайских поставщиков относятся Thai Rubber Latex Group, Von Bundit, Southland Latex, Thai Hua Rubber, Thai Eastern Group и Feltex.

В конкурентной борьбе важны надёжный доступ к свежему латексу, стабильное качество партий, система содержания аммиака, время механической стабильности, показатель VFA, следовые металлы, соблюдение сроков поставки и состояние очистных сооружений. Крупные клиенты всё чаще проверяют прослеживаемость до хозяйства и контроль производственных процессов наряду с обычными лабораторными показателями. Для международных покупателей растёт стратегическая роль танк-контейнеров и флекситанков: они сокращают расходы на перегрузку и риск загрязнения.

Компании осторожнее подходят к расширению мощностей. Ведущие группы вкладываются в цифровизацию закупок, прослеживаемость, автоматизацию и интеграцию с последующими переделами. Если свежего латекса не хватает, отдельные недозагруженные заводы могут быть объединены с другими предприятиями или закрыты. Закрытие завода концентрата на севере Суматры в 2026 году показывает, какое давление испытывают регионы, где экономика предприятий ухудшается из-за переориентации плантаций и перехода производителей на синтетический латекс.

© shev.io — Все права защищены.

Leading companies

Company	HQ	Est. revenue 2025	Market share 2025	YoY
Sri Trang Agro-Industry Public Company Limited	XXX	XXX	XXX	XXX
Thai Rubber Latex Group Public Company Limited	XXX	XXX	XXX	XXX
Von Bundit Co., Ltd.	XXX	XXX	XXX	XXX
Southland Latex Co., Ltd.	XXX	XXX	XXX	XXX
Thai Hua Rubber Public Company Limited	XXX	XXX	XXX	XXX
Thai Eastern Group Holdings Public Company Limited	XXX	XXX	XXX	XXX
MARDEC Berhad	XXX	XXX	XXX	XXX
Feltex Co., Ltd.	XXX	XXX	XXX	XXX
Kurian Abraham Private Limited	XXX	XXX	XXX	XXX
Malabar Latex Private Limited	XXX	XXX	XXX	XXX

Источник: XXX

© shev.io — Все права защищены.

Прогноз и возможности рынка концентрата латекса центрифугированием

Согласно прогнозу, объём рынка увеличится с 5,24 млрд USD в 2025 году до 7,27 млрд USD в 2031 году. Стоимость будет расти быстрее физических объёмов: на цены влияют надбавки за качество, расходы на соблюдение требований и увеличение выпуска специальных марок. Медицинские и смотровые перчатки сохранят крупнейшую долю спроса, но заметная часть прироста маржи придётся на презервативы, медицинские изделия и латекс двойного центрифугирования.

Базовый прогноз предполагает стабильное потребление в здравоохранении, умеренное удорожание натурального каучука и сохранение загрузки предприятий последующих переделов в Азии. Более активные закупки медицинских изделий и замедление перехода на нитрил могут поднять стоимость рынка в 2031 году примерно до 7,85 млрд USD. Ускоренный переход на синтетические материалы и длительная нехватка полевого латекса, напротив, ограничат рынок примерно 6,62 млрд USD.

Успешные поставщики будут сочетать диверсифицированные закупки полевого латекса с технологиями снижения содержания аммиака, оперативным выпуском лабораторных результатов, проверяемой очисткой сточных вод и прослеживаемостью до участка. Условия договоров всё чаще будут учитывать стабильность эксплуатационных свойств и подтверждённое происхождение сырья, а не только концентрацию.

Opportunities

- Латекс двойного центрифугирования и с низким содержанием белка для чувствительных медицинских изделий
- Раздельные цепочки поставок, соответствующие EUDR, для клиентов в Европе
- Долгосрочные договоры с интегрированными производителями перчаток и презервативов
- Новые мощности центрифугирования рядом с развивающимися плантациями в Côte d'Ivoire, северо-восточном Таиланде и северо-восточной Индии
- Биологические консерванты и системы стабилизации с пониженным содержанием аммиака
- Цифровое картирование хозяйств, прослеживаемость отдельных партий и документация углеродного следа

> This preview shows the form and depth of the report. The full report contains every figure, segment- and country-level detail and full company profiles. On purchase all figures are finalised and verified, and the report is delivered within 24–72 hours.

© shev.io — Все права защищены.