

Мировой рынок ал

Объём рынка, сегментация, конкурентный ландшафт и прогноз

2021–2031

Двигаемся вперёд вместе



Каждый из нас когда-нибудь слышал фразу из *«Алисы в Зазеркалье»* : «Нужно бежать со всех ног, чтобы только оставаться на месте, а чтобы попасть в другое место, нужно бежать как минимум вдвое быстрее». Какой бы избитой ни стала эта цитата, наш мир меняется с невероятной скоростью. И всё же, на мой взгляд, важно не только бежать быстро, но — что важнее — понимать, куда именно ты бежишь.

Мы видим свою роль как штурмана, готового в нужный момент указать верный курс. Предоставляя актуальную и своевременную информацию для важных решений, мы стремимся уберечь клиентов от ошибок и помочь им найти новые возможности.

Нам важно, чтобы вы остались довольны нашей работой. Если у вас возникнут вопросы по этому отчёту, мы будем рады на них ответить.

АНДРЕЙ ШЕВЧЕНКО, управляющий партнёр

© shev.io — Все права защищены.

Отказ от ответственности

Настоящий отчёт подготовлен shev.io исключительно в информационных целях. shev.io не гарантирует точность и полноту всей содержащейся в отчёте информации, поскольку данные в некоторых источниках могли быть искажены непреднамеренно или намеренно. Изложенную в отчёте информацию нельзя прямо или косвенно трактовать как рекомендации к дальнейшим действиям в бизнесе. Все мнения и оценки в отчёте отражают суждение авторов на дату публикации и могут быть изменены без предварительного уведомления.

shev.io не несёт ответственности за любые убытки или ущерб, возникшие в результате использования третьими лицами содержащейся в отчёте информации, включая опубликованные мнения и выводы, а также за последствия, вызванные неполнотой представленных данных. Информация в отчёте получена из открытых источников. Дополнительная информация может быть предоставлена по запросу.

Настоящий документ или любая его часть не может распространяться без письменного разрешения shev.io и не может воспроизводиться никакими средствами.

© shev.io — Все права защищены.

Условия использования

Этот отчёт предоставляется пользователю на условиях **неисключительной, непередаваемой, ограниченной лицензии** исключительно для внутреннего использования в рамках целей, для которых отчёт был правомерно приобретён.

Пользователь **не вправе** полностью или частично передавать, продавать, дарить, публиковать или иным образом распространять отчёт среди третьих лиц, а также передавать его любым другим юридическим лицам, партнёрским организациям или внешним командам (включая аффилированные компании). Запрещается размещать отчёт (или его фрагменты) в открытом доступе (на сайтах, в социальных сетях, мессенджерах, файлообменных сервисах, облачных хранилищах с открытой ссылкой) или предоставлять доступ через сторонние сервисы, если это позволяет третьим лицам ознакомиться с материалами.

Если отчёт приобретён **компанией**, его использование разрешается **только сотрудникам этой компании** для внутренних задач. Передача отчёта подрядчикам, консультантам, фрилансерам, агентствам и любым внешним лицам запрещена.

Все исключительные права на отчёт — включая его структуру, тексты, подбор данных, визуализации, таблицы, диаграммы и элементы оформления — принадлежат правообладателю (shev.io) либо используются на законных основаниях. Пользователь получает право использовать отчёт только в рамках настоящих условий.

Без письменного согласия shev.io запрещается создавать производные продукты на основе отчёта, использовать его в составе коммерчески распространяемого продукта или услуги, а также удалять или изменять уведомления об авторских правах.

Использование **коротких цитат** и фрагментов допускается **только во внутренней документации** (внутренних записках, отчётах, презентациях, рабочей переписке) при сохранении смысла и контекста и указании источника: *shev.io*. Любая публикация или использование материалов в местах, доступных третьим лицам, допускается только с предварительного письменного согласия shev.io.

© shev.io — Все права защищены.

Краткий обзор рынка

Эта демоверсия показывает **формат и глубину** отчёта — реальный аналитический текст, в котором подробные числовые данные и таблицы скрыты за обозначением «XXX». При заказе отчёта все числовые данные окончательно уточняются и проверяются для вашего экземпляра, а полный отчёт предоставляется в течение 24–72 часов.

Показатель	Значение
Объём рынка (2025)	млрд 2.4 USD
Прогноз (2031)	млрд 3.5 USD
CAGR (2021–2031)	6.2%
Период исследования	2021–2031
Крупнейший регион	Азиатско-Тихоокеанский регион · 55%
Самый быстрорастущий регион	Азиатско-Тихоокеанский регион · 7%
Концентрация рынка	Умеренная
Лицензия	Индивидуальная / Корпоративная

По оценке shev.io Research, в 2025 году мировой рынок алюминиевых лигатур составляет USD XXX млрд. К 2031 году его объём достигнет USD XXX млрд при среднегодовом темпе роста XX%. Основной спрос связан с измельчением зерна, модифицированием эвтектики и точным введением легирующих элементов при выпуске автомобильных отливок, заготовок для прессования, прокатных слитков и специальных алюминиевых изделий. На Азиатско-Тихоокеанский регион приходится XX% рынка в денежном выражении: здесь сосредоточены крупные мощности по производству алюминия и его дальнейшей переработке. По мере увеличения доли вторичного металла и ужесточения требований к продукции заказчики всё больше ценят стабильность металлургического результата, высокое усвоение добавок и техническую поддержку поставщика.

© shev.io — Все права защищены.

Оглавление

1 Введение

1.1 Определение и границы рынка, исключения и правила учёта

2 Методика исследования

2.1 Приоритетность источников, расчёт рынка по данным участников, прогнозирование и проверка

3 Резюме для руководителей и основные выводы отчёта

4 Факторы развития рынка алюминиевых лигатур

4.1 Источники роста и оценка их влияния на прогноз

4.2 Сдерживающие факторы и оценка их влияния на прогноз

4.3 Пять сил Портера и экономика производственно-сбытовой цепочки

5 Мировой рынок: денежный объём, тоннаж, цены и сценарии прогноза

6 Объём рынка и прогноз по группам лигатур

6.1 Алюминий–титан–бор

6.2 Алюминий–титан–углерод

6.3 Алюминий–стронций

6.4 Алюминий–кремний

6.5 Алюминий–магний

6.6 Прочие лигатуры на алюминиевой основе

7 Объём рынка и прогноз по металлургической функции

7.1 Измельчение зерна

7.2 Модифицирование кремния

7.3 Легирование и корректировка состава

8 Объём рынка и прогноз по отраслям конечного применения

8.1 Автомобилестроение и транспорт

8.2 Строительство

8.3 Упаковка

8.4 Электротехника и электроника

8.5 Авиационно-космическая и оборонная промышленность

8.6 Прочие промышленные применения

9 Объём рынка и прогноз по форме поставки

9.1 Прутки и проволока

9.2 Чушки

9.3 Плитки с пережимами и бруски с насечками

9.4 Гранулы и прочие формы

10 Объём рынка и прогнозы по регионам и странам

© shev.io — Все права защищены.

10.1 Азиатско-Тихоокеанский регион
10.1.1 Китай
10.1.2 Индия
10.1.3 Япония
10.1.4 Южная Корея
10.1.5 Прочие страны Азиатско-Тихоокеанского региона
10.2 Европа
10.2.1 Германия
10.2.2 Франция
10.2.3 Италия
10.2.4 Прочие страны Европы
10.3 Северная Америка
10.3.1 США
10.3.2 Канада
10.3.3 Мексика
10.3.4 Прочие страны Северной Америки
10.4 Латинская Америка
10.4.1 Бразилия
10.4.2 Прочие страны Латинской Америки
10.5 Ближний Восток и Африка
10.5.1 Объединённые Арабские Эмираты
10.5.2 Бахрейн
10.5.3 Прочие страны Ближнего Востока и Африки
11 Конкурентная среда
11.1 Доли консолидированных групп, производственные площадки и стратегические позиции
11.2 Профили компаний
11.2.1 AMG Aluminum
11.2.2 KBM Affilips
11.2.3 London & Scandinavian Metallurgical
11.2.4 ALEASTUR
11.2.5 Pyrotek
11.2.6 Belmont Metals
11.2.7 Milward Alloys
11.2.8 Hebei Sitong New Metal Material
12 Регулирование, торговые меры, устойчивое развитие и последние события
13 Рыночные возможности, проверка прогноза и стратегические рекомендации

© shev.io — Все права защищены.

Список таблиц

Таблица 1. Границы рынка: учитываемые составы, исключения и правила признания выручки

Таблица 2. Реестр исходных данных: категория источника, дата, охват и статус проверки

Таблица 3. Ключевые показатели: денежный объём рынка, отгрузки, рост, ведущие регионы и концентрация

Таблица 4. Влияние стимулирующих и сдерживающих факторов: регионы, сроки и механизмы воздействия

Таблица 5. Пять сил Портера: фактическая основа, последствия для покупателей и действия поставщиков

Таблица 6. Экономика производственно-сбытовой цепочки: металл-основа, активные элементы, производство лигатур, сбыт и обработка у заказчика

Таблица 7. Мировая выручка, тоннаж отгрузок и средняя цена реализации по годам, 2021–2031 годы

Таблица 8. Составляющие роста выручки: объём отгрузок, цены на металлы и структура продукции

Таблица 9. Допущения и результаты неблагоприятного, базового и благоприятного сценариев

Таблица 10. Выпуск алюминиевой продукции и допущения по удельному расходу лигатур для разных технологий

Таблица 11. Денежный объём рынка и отгрузки по группам лигатур, 2021–2031 годы

Таблица 12. Денежный объём рынка и отгрузки по металлургической функции, 2021–2031 годы

Таблица 13. Характеристики групп лигатур: активные элементы, типовые формы и области применения

Таблица 14. Отпускные цены производителей и зависимость затрат от активных элементов по группам лигатур

Таблица 15. Специальные добавки: возможности для систем алюминий–титан, алюминий–цирконий, алюминий–скандий и других составов

Таблица 16. Денежный объём рынка и отгрузки по отраслям конечного применения, 2021–2031 годы

Таблица 17. Связь конечного применения с группой лигатур, технологией переработки и требованиями к допуску

Таблица 18. Алюминий в автомобиле: конструкционные отливки, колёса, прессованные изделия и компоненты терморегулирования

Таблица 19. Денежный объём рынка и отгрузки по форме поставки, 2021–2031 годы

Таблица 20. Выбор формы лигатуры: оборудование подачи, перемещение, растворение и пригодность для применения

Таблица 21. Организация закупок: прямые договоры, дистрибуция, консигнация и ответственность за допуск продукции

Таблица 22. Согласование региональных оценок денежного объёма, отгрузок, долей и роста, 2021–2031 годы

© shev.io — Все права защищены.

Таблица 23. Рынок Азиатско-Тихоокеанского региона в денежном и натуральном выражении: Китай, Индия, Япония, Южная Корея и прочие страны

Таблица 24. Рынок Европы в денежном и натуральном выражении: Германия, Франция, Италия и прочие страны

Таблица 25. Рынок Северной Америки в денежном и натуральном выражении: США, Канада, Мексика и прочие страны

Таблица 26. Рынок Латинской Америки в денежном и натуральном выражении: Бразилия и прочие страны

Таблица 27. Рынок Ближнего Востока и Африки в денежном и натуральном выражении: Объединённые Арабские Эмираты, Бахрейн и прочие страны

Таблица 28. Выручка консолидированных поставщиков, доли мирового рынка и сверка структуры владения

Таблица 29. Производственные площадки, выпускаемые продукты и реестр публично раскрытых мощностей

Таблица 30. Позиции конкурентов: помощь в допуске продукции, география сбыта и ассортимент специальных составов

Таблица 31. AMG Aluminum: владельцы, продукция, учёт выручки, производство и стратегия

Таблица 32. KBM Affilips: владельцы, продукция, учёт выручки, производство и стратегия

Таблица 33. London & Scandinavian Metallurgical: владельцы, продукция, учёт выручки, производство и стратегия

Таблица 34. ALEASTUR: владельцы, продукция, учёт выручки, производство и стратегия

Таблица 35. Pyrotek: производственная и дистрибьюторская деятельность, продукция, учёт выручки и стратегия

Таблица 36. Belmont Metals: продукция, учёт выручки, производство и стратегия

Таблица 37. Milward Alloys: продукция, учёт выручки, производство и стратегия

Таблица 38. Hebei Sitong New Metal Material: продукция, учёт выручки, производство и стратегия

Таблица 39. Реестр регулирования: орган, документ, дата вступления в силу, охват продукции и коммерческие последствия

Таблица 40. Таможенные требования и прослеживаемость: классификация продукции, подтверждение происхождения и документы о выбросах

Таблица 41. Оценка возможностей: применение, регион, условия возникновения спроса и требования к реализации

Таблица 42. План действий поставщиков и покупателей по временным горизонтам прогноза

Таблица 43. Показатели для проверки прогноза: промышленный выпуск, цены на алюминий, допуск продукции и торговая политика

Таблица 44. Market value by year, USD bn

Таблица 45. Year-over-year value change

Таблица 46. Drivers — impact on forecast

© shev.io — Все права защищены.

Таблица 47. Restraints — impact on forecast

Таблица 48. Value by по группам лигатур, USD bn

Таблица 49. Value by по металлургической функции, USD bn

Таблица 50. Value by по отраслям конечного применения, USD bn

Таблица 51. Value by по форме поставки, USD bn

Таблица 52. Value by по регионам, USD bn

Таблица 53. Market value by region, USD bn

Таблица 54. Market value by leading country, USD bn

Таблица 55. Leading companies

© shev.io — Все права защищены.

Список диаграмм

Рисунок 1. Выручка мирового рынка алюминиевых лигатур в 2021, 2025 и 2031 годах

Рисунок 2. Денежная структура рынка алюминиевых лигатур по металлургической функции, 2025 год

Рисунок 3. Оценка влияния факторов спроса на среднегодовой рост рынка алюминиевых лигатур

Рисунок 4. Оценка влияния сдерживающих факторов на среднегодовой рост рынка алюминиевых лигатур

Рисунок 5. Прогноз мирового рынка алюминиевых лигатур в денежном выражении, 2021–2031 годы

Рисунок 6. Прогноз мировых отгрузок алюминиевых лигатур в натуральном выражении, 2021–2031 годы

Рисунок 7. Доли групп лигатур в денежном объёме рынка, 2025 год

Рисунок 8. Выручка от добавок для измельчения зерна, модифицирования кремния и легирования в 2025 и 2031 годах

Рисунок 9. Потенциальный прирост выручки по группам лигатур, 2025–2031 годы

Рисунок 10. Доли отраслей конечного применения в денежном объёме рынка алюминиевых лигатур, 2025 год

Рисунок 11. Выручка рынка алюминиевых лигатур по отраслям конечного применения в 2025 и 2031 годах

Рисунок 12. Доли форм поставки в денежном объёме рынка алюминиевых лигатур, 2025 год

Рисунок 13. Прогноз выручки от прутков, чушек, плиток с пережимами и гранул на 2025 и 2031 годы

Рисунок 14. Доли регионов в выручке рынка алюминиевых лигатур, 2025 год

Рисунок 15. Среднегодовой рост рынка алюминиевых лигатур по регионам, 2025–2031 годы

Рисунок 16. Доли консолидированных групп поставщиков в мировой выручке от алюминиевых лигатур, 2025 год

Рисунок 17. Представленность поставщиков по группам лигатур и применениям у заказчиков

Рисунок 18. Зависимость регионов от международных поставок и требований к документации

Рисунок 19. Приоритетность возможностей: вторичное сырьё, автомобильные отливки и специальные добавки

Рисунок 20. Value share by по группам лигатур, 2025

Рисунок 21. Value share by по отраслям конечного применения, 2025

Рисунок 22. Growth rate by region, 2025-2031

© shev.io — Все права защищены.

Executive summary

По оценке shev.io Research, в 2025 году мировой рынок алюминиевых лигатур составляет USD XXX млрд. К 2031 году его объём достигнет USD XXX млрд при среднегодовом темпе роста XX%. Основной спрос связан с измельчением зерна, модифицированием эвтектики и точным введением легирующих элементов при выпуске автомобильных отливок, заготовок для прессования, прокатных слитков и специальных алюминиевых изделий. На Азиатско-Тихоокеанский регион приходится XX% рынка в денежном выражении: здесь сосредоточены крупные мощности по производству алюминия и его дальнейшей переработке. По мере увеличения доли вторичного металла и ужесточения требований к продукции заказчики всё больше ценят стабильность металлургического результата, высокое усвоение добавок и техническую поддержку поставщика.

Показатель	Значение
Market size 2025	XXX
Forecast 2031	XXX
CAGR	XXX
Largest region	XXX
Fastest region	XXX

Key findings

- По оценке shev.io Research, мировая выручка от продажи алюминиевых лигатур вырастет с USD XXX млрд в 2025 году до USD XXX млрд в 2031 году. Прогнозный среднегодовой темп роста составляет XX%.
- Оценка shev.io Research на 2025 год предполагает отгрузку XXX тонн лигатур при средней фактической цене реализации с завода USD XXX за тонну.
- Азиатско-Тихоокеанский регион обеспечивает XX% мирового рынка в денежном выражении и, по прогнозу shev.io Research, будет расти быстрее остальных регионов — на XX% в среднем за год.
- На лигатуры алюминий–титан–бор приходится XX% выручки в разрезе продуктовых групп. По данным shev.io Research, их лидерство поддерживается постоянной потребностью в измельчении зерна.
- При распределении продукции по основной металлургической функции на измельчение зерна приходится XX% рынка в денежном выражении, согласно shev.io Research.
- Автомобилестроение и транспорт обеспечивают XX% рынка в денежном выражении, по оценке shev.io Research.
- Доля прутков и проволоки достигает XX% рынка в денежном выражении: такая форма удобна для дозированного ввода при непрерывном литье, отмечает shev.io Research.

© shev.io — Все права защищены.

- По данным Международного энергетического агентства, в 2024 году в мире было продано более 17 млн электромобилей. Это расширяет производственную базу, в которой востребованы алюминиевые отливки, прессованные изделия и электротехнические компоненты.

© shev.io — Все права защищены.

Market size and forecast

Market value by year, USD bn

Indicator	2026	2027	2028	2029	2030	2031	CAGR
Market value, USD bn	XXX	XXX	XXX	XXX	XXX	XXX	XXX
Market volume	XXX	XXX	XXX	XXX	XXX	XXX	XXX
Production	XXX	XXX	XXX	XXX	XXX	XXX	XXX
Imports	XXX	XXX	XXX	XXX	XXX	XXX	XXX
Exports	XXX	XXX	XXX	XXX	XXX	XXX	XXX
Apparent consumption	XXX	XXX	XXX	XXX	XXX	XXX	XXX

Источник: XXX

Year-over-year value change

Indicator	2027	2028	2029	2030	2031	CAGR
Market value	X%	X%	X%	X%	X%	X%
Production	X%	X%	X%	X%	X%	X%
Imports	X%	X%	X%	X%	X%	X%
Exports	X%	X%	X%	X%	X%	X%

Источник: XXX

© shev.io — Все права защищены.

Тенденции и источники роста рынка алюминиевых лигатур

Алюминиевые лигатуры занимают небольшое, но технически значимое место в производственной цепочке алюминия. Спрос на них возникает на тех переделах, где управляют зеренной структурой, формой выделений кремния и конечным химическим составом. Поэтому содержательная оценка рынка должна связывать выпуск конкретных изделий с удельным расходом и выбором добавок. Единый коэффициент потребления на весь мировой выпуск первичного алюминия такой связи не отражает.

На выручку влияют тоннаж отгрузок, содержание активного элемента, стоимость алюминиевой основы и соотношение стандартных и специальных продуктов. Рост стоимости счетов может объясняться подорожанием сырья, тогда как более эффективный измельчитель зерна способен уменьшить расход добавки на тонну продукции заказчика. В отчёте эти механизмы рассматриваются отдельно, чтобы показать, где у поставщиков растёт физический спрос, появляется возможность повышать цены или увеличивать прибыльность.

Переработка вторичного металла и электрификация меняют требования покупателей к поставщикам. Заказчикам нужен устойчивый результат при более неоднородном сырье и всё более строгих требованиях к готовым изделиям. Преимущество получают компании, которые дополняют качество продукта лабораторной поддержкой, испытаниями на реальных плавках, прослеживаемостью и надёжными запасами в регионе потребления.

Growth drivers

Электрификация и облегчённые алюминиевые детали

Развитие электромобилей увеличивает спрос на алюминиевые корпуса аккумуляторов, конструкционные отливки, компоненты терморегулирования и электрических систем. Для них необходимы стабильный химический состав и воспроизводимые механические свойства, а значит, востребованы измельчители зерна, модификаторы и легирующие добавки. Потенциал продаж определяется содержанием алюминия в изделии и технологией его изготовления. Поэтому поставщикам особенно важно добиться допуска своей продукции на литейных, прессовых и прокатных предприятиях.

Вторичный алюминий и стабильность характеристик расплава

При увеличении доли лома сильнее различаются состав сырья, количество включений и история его предыдущей переработки. Подбирая добавки и режимы дозирования под конкретную задачу, поставщики лигатур помогают заказчикам выдерживать нужную структуру зерна и конечный состав сплава. Лигатуры не устраняют все примеси, поэтому результат зависит и от сортировки сырья, фильтрации и общей организации работы с расплавом.

© shev.io — Все права защищены.

Непрерывное литьё и управляемое измельчение зерна

При длительных сериях литья заготовок и слябов производителям необходимо устойчивое измельчение зерна. Прутки и проволока позволяют регулировать скорость подачи добавки и использовать автоматические дозирующие устройства. Если поставщик подтверждает стабильный результат при изменении условий расплава, испытания у заказчика могут стать основой для договоров на регулярные поставки.

Инвестиции в переработку алюминия в Азии

Крупная перерабатывающая база Китая обеспечивает основной спрос, а производственные инвестиции в Индии открывают дополнительные возможности в транспортной, строительной и электротехнической отраслях. Запуск и расширение предприятий увеличивают потребность в добавках, доступных на местном рынке, быстрых поставках и помощи при вводе оборудования в эксплуатацию. Международные компании могут обслуживать заказы с повышенными требованиями, а региональные производители — укреплять позиции за счёт надёжности поставок и знания задач заказчиков.

Сложные отливки и более узкие допуски по качеству

Тонкостенные изделия, крупные конструкционные детали и высокие требования к усталостной прочности делают ошибки металлургической обработки дороже. Модифицирование лигатурой алюминий–стронций и правильно выбранные системы измельчения зерна помогают литейным предприятиям управлять микроструктурой в рамках общего контроля процесса. Для заказчика ценность таких решений состоит в устойчивом качестве продукции и сокращении остановок производства.

Разработка специальных алюминиевых сплавов

Электротехническим, авиационно-космическим и высокотехнологичным производствам нужны добавки, позволяющие точно выдерживать концентрации циркония, скандия и других специальных элементов. По сравнению со стандартными лигатурами они требуют более строгих испытаний и аналитического контроля. Даже небольшие объёмы таких поставок способны заметно повысить прибыльность и долю более ценной продукции в продажах поставщика.

Restraints

Колебания стоимости сырья и потребность в оборотных средствах

Цены на алюминиевую основу и активные элементы определяют стоимость счетов, сроки закупок и объём средств, связанных в запасах. Перенос подорожания сырья в цену продажи способен увеличить выручку без роста физического спроса. При резких изменениях затрат особенно уязвимы поставщики с длительными сроками оплаты покупателями или негибкими условиями закупки сырья.

Снижение расхода лигатуры на тонну продукции

© shev.io — Все права защищены.

Более эффективные измельчители зерна, точное дозирование и накопленный заказчиками технологический опыт позволяют получать тот же объём продукции с меньшим расходом лигатуры. Поэтому выпуск алюминиевых изделий и тоннаж потребляемых лигатур закономерно могут расти разными темпами. Чтобы получить часть экономического эффекта от повышения производительности, поставщикам нужны цены, учитывающие результат применения, либо увеличение доли более дорогих продуктов.

Сложность допуска продукции и зависимость результата от условий применения

Заказчики проверяют лигатуры на пробных плавках, оценивают их поведение при литье и соответствие готовых изделий требованиям приёмки. Результат зависит от состава сплава, времени выдержки и технологических режимов, поэтому успешные испытания на одном заводе не означают автоматического допуска на другом. Длительное согласование укрепляет позиции действующих поставщиков и замедляет выход новых составов на рынок.

Торговые ограничения и затраты на документацию

Международные поставки алюминиевой продукции зависят от пошлин, правил происхождения, санкционных проверок и требований к сведениям о выбросах. Конкретные условия определяются товарной классификацией, страной назначения и действующими исключениями. Для небольших поставщиков административные расходы могут быть особенно ощутимыми, а покупателям приходится увеличивать запасы или допускать к поставкам альтернативных производителей из других регионов.

© shev.io — Все права защищены.

Как стимулирующие и сдерживающие факторы влияют на прогноз рынка алюминиевых лигатур

Drivers — impact on forecast

Driver	Impact on CAGR	Geography	Horizon
Электрификация и облегчённые алюминиевые детали	XXX	XXX	XXX
Вторичный алюминий и стабильность характеристик расплава	XXX	XXX	XXX
Непрерывное литьё и управляемое измельчение зерна	XXX	XXX	XXX
Инвестиции в переработку алюминия в Азии	XXX	XXX	XXX
Сложные отливки и более узкие допуски по качеству	XXX	XXX	XXX
Разработка специальных алюминиевых сплавов	XXX	XXX	XXX

Источник: XXX

Restraints — impact on forecast

Restraint	Impact on CAGR	Geography	Horizon
Колебания стоимости сырья и потребность в оборотных средствах	XXX	XXX	XXX
Снижение расхода лигатуры на тонну продукции	XXX	XXX	XXX
Сложность допуска продукции и зависимость результата от условий применения	XXX	XXX	XXX
Торговые ограничения и затраты на документацию	XXX	XXX	XXX

Источник: XXX

© shev.io — Все права защищены.

Структура рынка алюминиевых лигатур по составу, функции и конечному применению

По группам лигатур

Лигатуры алюминий–титан–бор широко применяются для измельчения зерна при литье алюминия. Системы алюминий–кремний и алюминий–магний используются для корректировки состава, а алюминий–стронций — для модифицирования кремнийсодержащих литейных сплавов. Наибольший потенциал повышения ценности ассортимента дают специальные добавки в группе прочих алюминиевых лигатур. Однако масштаб их продаж зависит от допуска у заказчиков и экономической целесообразности использования активных элементов.

Value share by по группам лигатур, 2025

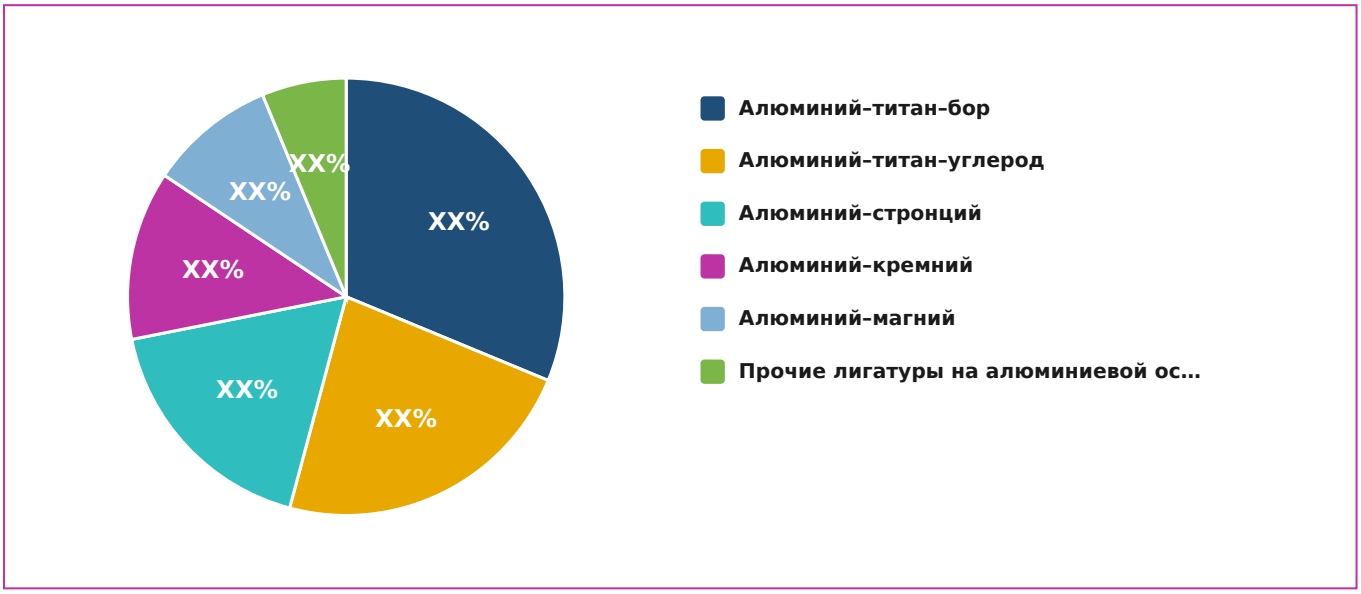

Источник: XXX

Value by по группам лигатур, USD bn

Segment	2026	2027	2028	2029	2030	2031	Share 2025	CAGR
Алюминий–титан–бор	XXX	XXX	XXX	XXX	XXX	XXX	XXX	XXX
Алюминий–титан–углерод	XXX	XXX	XXX	XXX	XXX	XXX	XXX	XXX
Алюминий–стронций	XXX	XXX	XXX	XXX	XXX	XXX	XXX	XXX
Алюминий–кремний	XXX	XXX	XXX	XXX	XXX	XXX	XXX	XXX
Алюминий–магний	XXX	XXX	XXX	XXX	XXX	XXX	XXX	XXX
Прочие лигатуры на алюминиевой основе	XXX	XXX	XXX	XXX	XXX	XXX	XXX	XXX

Источник: XXX

© shev.io — Все права защищены.

По металлургической функции

Измельчение зерна занимает первое место, поскольку постоянно требуется при производстве заготовок, слябов и отливок. Легирование и корректировка состава охватывают более широкий набор рецептур и требований заказчиков, тогда как модифицирование кремния востребовано в соответствующих литейных сплавах. Если продукт выполняет несколько задач, его относят к основной функции в конкретном применении у заказчика. Это исключает повторный учёт внутри данного разреза.

Value by по металлургической функции, USD bn

Segment	2026	2027	2028	2029	2030	2031	Share 2025	CAGR
Измельчение зерна	XXX	XXX	XXX	XXX	XXX	XXX	XXX	XXX
Модифицирование кремния	XXX	XXX	XXX	XXX	XXX	XXX	XXX	XXX
Легирование и корректировка состава	XXX	XXX	XXX	XXX	XXX	XXX	XXX	XXX

Источник: XXX

По отраслям конечного применения

В автомобилестроении и транспорте лигатуры востребованы при изготовлении конструкционных отливок, колёс, прессованных профилей и других алюминиевых деталей. Строительство формирует широкую базу потребления прежде всего через производство прессованных изделий, а упаковка связывает спрос с прокаткой и литьём. Электротехника и электроника дают хорошие возможности роста благодаря потребности в проводниках, системах терморегулирования и оборудовании. Авиационно-космическая отрасль потребляет меньшие объёмы, но предъявляет высокие требования к подтверждению характеристик.

© shev.io — Все права защищены.

Value share by по отраслям конечного применения, 2025

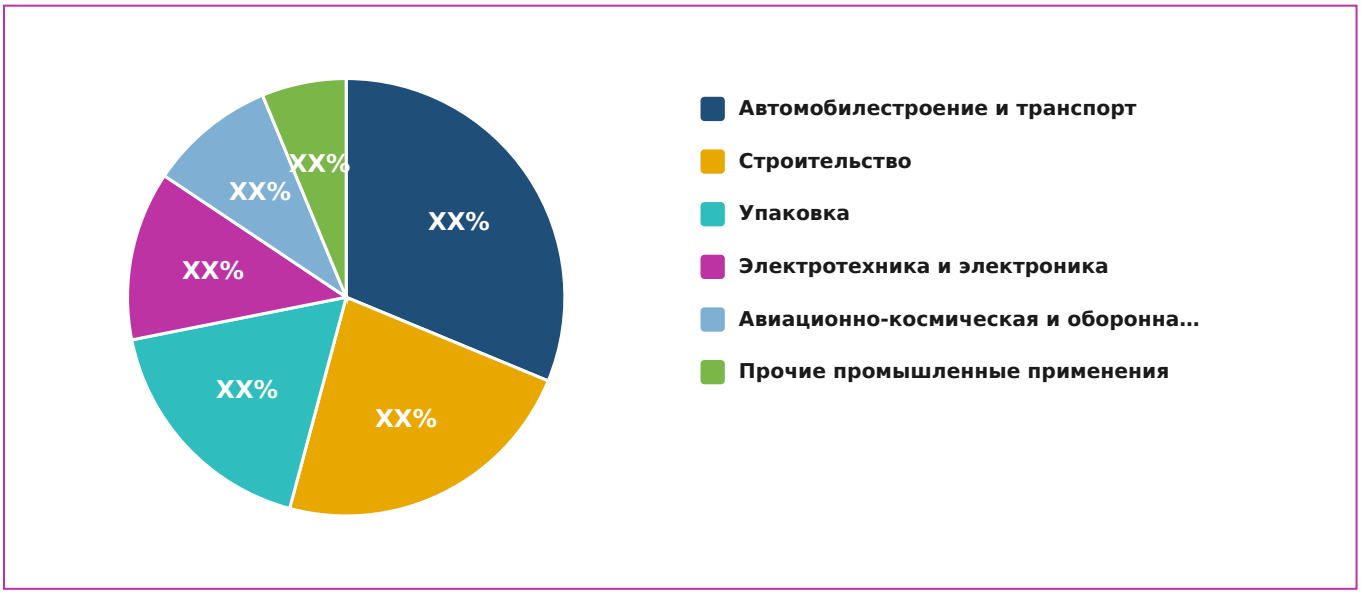

Источник: XXX

Value by по отраслям конечного применения, USD bn

Segment	2026	2027	2028	2029	2030	2031	Share 2025	CAGR
Автомобилестроение и транспорт	XXX	XXX	XXX	XXX	XXX	XXX	XXX	XXX
Строительство	XXX	XXX	XXX	XXX	XXX	XXX	XXX	XXX
Упаковка	XXX	XXX	XXX	XXX	XXX	XXX	XXX	XXX
Электротехника и электроника	XXX	XXX	XXX	XXX	XXX	XXX	XXX	XXX
Авиационно-космическая и оборонная промышленность	XXX	XXX	XXX	XXX	XXX	XXX	XXX	XXX
Прочие промышленные применения	XXX	XXX	XXX	XXX	XXX	XXX	XXX	XXX

Источник: XXX

По форме поставки

Лидерство прутков и проволоки объясняется удобством дозированного ввода в непрерывных процессах переработки алюминия. Чушки и плитки с пережимами применяют при порционной загрузке и там, где для покупателя важны особенности перемещения, хранения и растворения. Гранулы и другие мелкие формы предназначены для специальных способов дозирования. Выбор зависит как от состава лигатуры, так и от оборудования заказчика и принятой технологии работы с расплавом.

© shev.io — Все права защищены.

Value by по форме поставки, USD bn

Segment	2026	2027	2028	2029	2030	2031	Share 2025	CAGR
Прутки и проволока	XXX	XXX	XXX	XXX	XXX	XXX	XXX	XXX
Чушки	XXX	XXX	XXX	XXX	XXX	XXX	XXX	XXX
Плитки с пережимами и бруски с насечками	XXX	XXX	XXX	XXX	XXX	XXX	XXX	XXX
Гранулы и прочие формы	XXX	XXX	XXX	XXX	XXX	XXX	XXX	XXX

Источник: XXX

По регионам

В Азиатско-Тихоокеанском регионе значительные мощности по переработке алюминия сочетаются с расширением его конечного применения. Европа и Северная Америка сохраняют крупный спрос на продукцию, прошедшую испытания у заказчиков, техническую поддержку и надёжное снабжение. В Латинской Америке, на Ближнем Востоке и в Африке возможности сосредоточены вокруг действующих перерабатывающих центров и новых инвестиций в последующие переделы. Потребление относится к тому региону, где лигатура вводится в алюминиевый расплав.

Value by по регионам, USD bn

Segment	2026	2027	2028	2029	2030	2031	Share 2025	CAGR
Азиатско-Тихоокеанский регион	XXX	XXX	XXX	XXX	XXX	XXX	XXX	XXX
Европа	XXX	XXX	XXX	XXX	XXX	XXX	XXX	XXX
Северная Америка	XXX	XXX	XXX	XXX	XXX	XXX	XXX	XXX
Латинская Америка	XXX	XXX	XXX	XXX	XXX	XXX	XXX	XXX
Ближний Восток и Африка	XXX	XXX	XXX	XXX	XXX	XXX	XXX	XXX

Источник: XXX

© shev.io — Все права защищены.

Рынок алюминиевых лигатур: положение и перспективы регионов и стран

По данным shev.io Research, в 2025 году на Азиатско-Тихоокеанский регион приходится XX% рынка в денежном выражении; до 2031 года ожидается среднегодовой рост на XX%. В Китае крупное производство алюминия сочетается с развитым литьём, прессованием и прокаткой, что обеспечивает спрос как на стандартные, так и на специальные добавки. В Индии возможности связаны с развитием производства алюминиевых изделий и потребностью в надёжной технической поддержке внутри страны. В Японии и Южной Корее спрос формируют автомобильные, электротехнические и передовые промышленные предприятия с высокими требованиями к характеристикам продукции. Для работы с ними прикладная компетенция важнее одного лишь масштаба отгрузок.

На Европу приходится XX% выручки, на Северную Америку — XX%, согласно shev.io Research. Европейские заказчики уделяют особое внимание надёжности процесса, программам увеличения содержания вторичного металла и документальному подтверждению экологических требований своих клиентов. В Северной Америке спрос поддерживают локализация автомобилестроения и вложения в переработку алюминия внутри региона, а закупочная политика меняется вместе с условиями торговли. В обоих регионах поставщики, уже допущенные заказчиками, могут поддерживать ценность своих предложений благодаря металлургической поддержке, местным запасам и надёжным поставкам; одного широкого ассортимента для этого недостаточно.

Доля Латинской Америки в выручке составляет XX%, Ближнего Востока и Африки — XX%, по оценке shev.io Research. В Бразилии спрос связан с транспортом, упаковкой и промышленной переработкой алюминия. В Объединённых Арабских Эмиратах и Бахрейне сформированы значимые комплексы алюминиевого производства, однако потребление лигатур определяется тем, какие изделия отливают на месте и насколько развиты последующие переделы. Поэтому потенциал этих рынков оценивается по фактическому выпуску заготовок, слябов и отливок, а не пропорционально мощностям выплавки первичного алюминия.

Growth rate by region, 2025-2031

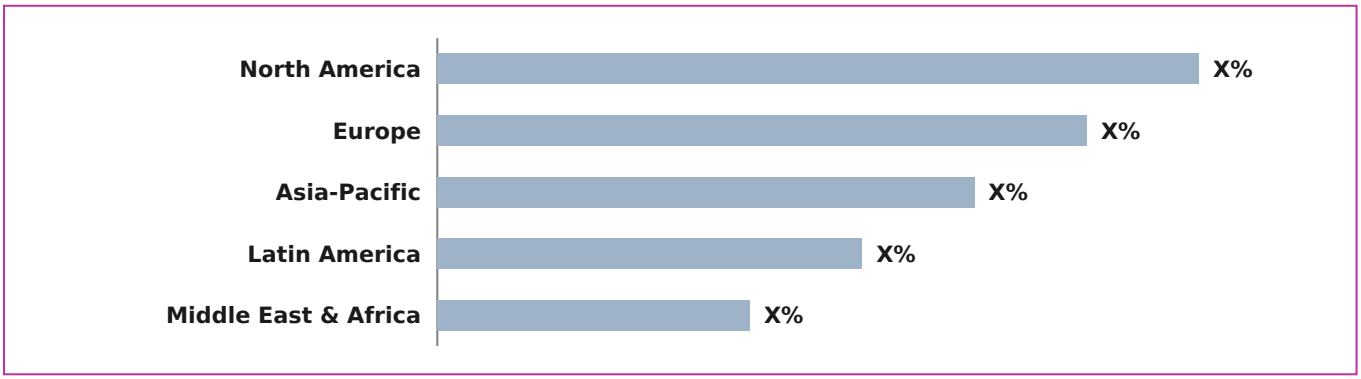

Источник: XXX

© shev.io — Все права защищены.

Market value by region, USD bn

Region	2026	2027	2028	2029	2030	2031	Share 2025	CAGR
North America	XXX	XXX	XXX	XXX	XXX	XXX	XXX	XXX
Europe	XXX	XXX	XXX	XXX	XXX	XXX	XXX	XXX
Asia-Pacific	XXX	XXX	XXX	XXX	XXX	XXX	XXX	XXX
Latin America	XXX	XXX	XXX	XXX	XXX	XXX	XXX	XXX
Middle East & Africa	XXX	XXX	XXX	XXX	XXX	XXX	XXX	XXX

Источник: XXX

Market value by leading country, USD bn

Country	2025	2031	Share 2025	CAGR
United States	XXX	XXX	XXX	XXX
Germany	XXX	XXX	XXX	XXX
United Kingdom	XXX	XXX	XXX	XXX
Belgium	XXX	XXX	XXX	XXX
Netherlands	XXX	XXX	XXX	XXX
Japan	XXX	XXX	XXX	XXX
China	XXX	XXX	XXX	XXX
Mexico	XXX	XXX	XXX	XXX

Источник: XXX

© shev.io — Все права защищены.

Конкуренция на рынке алюминиевых лигатур и доли компаний

Концентрация рынка умеренная: по оценке shev.io Research, ведущие консолидированные группы поставщиков совместно обеспечивают XX% мировой выручки. Среди участников — алюминиевые предприятия AMG, ALEASTUR, специализированные китайские производители и региональные компании, работающие с отдельными составами или категориями заказчиков. Перед расчётом долей необходимо установить структуру владения. Бренды и дочерние предприятия нельзя считать самостоятельными группами, если их выручка уже включена в показатели материнской компании.

Разнообразие участников рынка отражают AMG Aluminum, KBM Affilips, London & Scandinavian Metallurgical, ALEASTUR, Hebei Sitong и Sunxing. Их позиции определяются набором выпускаемых составов, производственными возможностями, опытом прохождения испытаний у заказчиков и уровнем поддержки. Pyrotek взаимодействует с более широким кругом предприятий по переработке алюминия, а Belmont Metals, Milward Alloys и другие специалисты обслуживают спрос на индивидуальные составы и небольшие партии. В профилях компаний отдельно рассматриваются производство, дистрибуция и техническое сопровождение применения, чтобы сопоставление выручки и мощностей оставалось корректным.

При оценке стратегии учитываются возможности отдельных заводов, обеспеченность сырьём, допуск продукции заказчиками и близость к перерабатывающим предприятиям. Сведения о расширении мощностей, смене владельцев и дистрибьюторских соглашениях включаются в базу только при наличии подтверждения от компании или регулирующего органа. Для покупателя наиболее надёжна схема с проверенным основным поставщиком и технически подготовленными альтернативами. Для поставщика самые привлекательные направления роста — более дорогие составы и регулярные программы поставок, встроенные в производственный процесс заказчика.

© shev.io — Все права защищены.

Leading companies

Company	HQ	Est. revenue 2025	Market share 2025	YoY
AMG Aluminum	XXX	XXX	XXX	XXX
KBM Affilips	XXX	XXX	XXX	XXX
London & Scandinavian Metallurgical	XXX	XXX	XXX	XXX
ALEASTUR	XXX	XXX	XXX	XXX
Pyrotek	XXX	XXX	XXX	XXX
Belmont Metals	XXX	XXX	XXX	XXX
Milward Alloys	XXX	XXX	XXX	XXX
Hebei Sitong New Metal Material	XXX	XXX	XXX	XXX

Источник: XXX

© shev.io — Все права защищены.

Прогноз рынка алюминиевых лигатур и направления инвестиций

Согласно прогнозу shev.io Research, к 2031 году мировая выручка достигнет USD XXX млрд при среднегодовом росте XX%. Натуральный спрос будет увеличиваться вслед за выпуском алюминиевой продукции, а специальные добавки и продукты с техническим сопровождением повысят ценность структуры продаж. Главным источником роста останется Азиатско-Тихоокеанский регион. При этом в Европе и Северной Америке сохранятся привлекательные ниши с жёсткими требованиями к допуску продукции, где преимущество получат поставщики, способные обеспечить надёжный технический результат.

Базовый прогноз учитывает одновременно расширение применения алюминия и снижение расхода добавок благодаря более эффективному дозированию. Благоприятный сценарий предполагает ускорение инвестиций в переработку, более высокий выпуск автомобилей и более широкое использование специальных добавок. Неблагоприятный сценарий сочетает низкую загрузку промышленности, задержки согласования продукции у клиентов и снижение цен реализации вслед за металлами. Раздельный учёт этих факторов позволяет закупщикам и инвесторам оценивать физический спрос независимо от изменения стоимости счетов.

Успех поставщика будет зависеть от того, насколько свойства его продукции улучшают экономику заказчика: обеспечивают устойчивое литьё, предсказуемое усвоение элементов, наличие запасов и меньшее число остановок. Приоритеты продаж — работа со вторичным сырьём, формы продукции для автоматизированного ввода и прослеживаемость конкретных продуктов. Решения об инвестициях следует опирать на подтверждённый переход клиентов к закупкам и спрос на уже согласованную продукцию. Расширение мощностей необходимо увязывать с развитием технической поддержки и потребностью в оборотных средствах.

Opportunities

- Составы измельчителей зерна и режимы дозирования для вторичного сырья, используемого при выпуске прессованных и прокатных изделий
- Местные центры технической поддержки для предприятий по переработке алюминия в Индии и Юго-Восточной Азии
- Программы поставок лигатур алюминий–стронций для сложных автомобильных отливок
- Алюминий-циркониевые добавки для специальных проводников и жаропрочных сплавов
- Мелкосерийные поставки алюминий-скандиевых и других специальных добавок для высокоэффективных сплавов, прошедших согласование у заказчика
- Алюминиевая основа с подтверждённым происхождением и пониженными выбросами, документированными для конкретного продукта

© shev.io — Все права защищены.

- Возвратная тара, запасы на условиях консигнации и автоматическое пополнение для предприятий непрерывного литья

> This preview shows the form and depth of the report. The full report contains every figure, segment- and country-level detail and full company profiles. On purchase all figures are finalised and verified, and the report is delivered within 24–72 hours.

© shev.io — Все права защищены.