

Mercado global de concentrado de látex centrifugado 2026

Dimensão do mercado, segmentação, panorama competitivo e perspetivas

2021-2031

Avançar juntos



Todos nós já ouvimos, em algum momento, a frase de *Alice no País das Maravilhas*: «É preciso correr o máximo possível para permanecer no mesmo lugar. Se quiser chegar a outro lugar, tem de correr pelo menos duas vezes mais depressa.» Embora a citação se tenha tornado um cliché, o nosso mundo está a mudar a uma velocidade extraordinária. Ainda assim, a meu ver, importa não só correr depressa, mas — sobretudo — saber para onde se corre.

Vemo-nos como o navegador, pronto para indicar o rumo certo no momento adequado. Ao fornecer informações atuais e oportunas para as decisões importantes, procuramos proteger os nossos clientes de passos em falso e ajudá-los a encontrar novas oportunidades.

É importante para nós que fique satisfeito com o trabalho que realizámos. Se tiver alguma pergunta sobre este relatório, teremos todo o gosto em responder.

ANDREY SHEVCHENKO, Sócio-gerente

© shev.io — Todos os direitos reservados.

Isenção de responsabilidade

Este relatório foi preparado por shev.io exclusivamente para fins informativos. shev.io não garante a exatidão e a integridade de todas as informações contidas no relatório, uma vez que os dados de algumas fontes podem ter sido distorcidos de forma involuntária ou deliberada. As informações apresentadas neste relatório não devem ser interpretadas, direta ou indiretamente, como contendo recomendações para futuras ações empresariais. Todas as opiniões e estimativas contidas neste relatório refletem o juízo dos autores à data da publicação e podem ser alteradas sem aviso prévio.

shev.io não assume qualquer responsabilidade por perdas ou danos decorrentes da utilização por terceiros das informações contidas neste relatório, incluindo opiniões ou conclusões publicadas, nem por consequências causadas pela incompletude das informações apresentadas. As informações apresentadas neste relatório são obtidas de fontes abertas. Podem ser fornecidas informações adicionais mediante solicitação.

Este documento, ou qualquer parte dele, não pode ser distribuído sem a autorização escrita de shev.io, nem reproduzido por qualquer meio.

Termos de utilização

Este relatório é fornecido ao utilizador ao abrigo de uma **licença não exclusiva, intransmissível e limitada**, exclusivamente para uso interno no âmbito das finalidades para as quais o relatório foi legalmente adquirido.

O utilizador **não pode**, no todo ou em parte, transferir, vender, oferecer, publicar ou de outro modo distribuir o relatório a terceiros, nem entregá-lo a quaisquer outras pessoas coletivas, organizações parceiras ou equipas externas (incluindo empresas afiliadas). É proibido disponibilizar o relatório (ou fragmentos do mesmo) publicamente (sites, redes sociais, serviços de mensagens, serviços de partilha de ficheiros, armazenamento na nuvem com ligação aberta) ou facultar o acesso através de serviços de terceiros quando isso permita a terceiros consultar os materiais.

Se o relatório for adquirido por uma **empresa**, a sua utilização é permitida **apenas aos funcionários dessa empresa** para tarefas internas. É proibido entregar o relatório a prestadores de serviços, consultores, profissionais independentes, agências e quaisquer partes externas.

Todos os direitos exclusivos sobre o relatório — incluindo a sua estrutura, textos, seleção de dados, visualizações, tabelas, gráficos e elementos de design — pertencem ao titular dos direitos (shev.io) ou são utilizados com fundamento legal. O utilizador recebe o direito de utilizar o relatório apenas nos limites destes termos.

Sem o consentimento escrito de shev.io, é proibido criar produtos derivados com base no relatório, utilizá-lo como parte de um produto ou serviço distribuído comercialmente, ou remover ou alterar avisos de direitos de autor.

A utilização de **citações breves** e fragmentos é permitida **apenas em documentação interna** (memorandos internos, relatórios, apresentações, correspondência de trabalho), desde que o sentido e o contexto sejam preservados e a fonte seja indicada: *shev.io*. Qualquer publicação ou utilização dos materiais em locais acessíveis a terceiros só é permitida com o consentimento prévio e escrito de shev.io.

© shev.io — Todos os direitos reservados.

Visão geral do mercado

Esta amostra mostra o **formato e a profundidade** do relatório — conteúdo narrativo real com os valores e as tabelas detalhados ocultos como «XXX». Ao encomendar o relatório, todos os valores são finalizados e verificados para o seu exemplar, e o relatório completo é entregue no prazo de 24–72 horas.

Indicador	Valor
Dimensão do mercado (2025)	USD 5.2 bn
Previsão (2031)	USD 7.3 bn
CAGR (2021-2031)	5.6%
Período do estudo	2021-2031
Maior região	Ásia-Pacífico · 69%
Região com o crescimento mais rápido	Ásia-Pacífico · 5.9%
Concentração do mercado	Moderada
Licença	Individual / Empresa

Em 2025, o mercado mundial de concentrado de látex centrifugado movimentou USD XXX bilhões. A previsão é que chegue a USD XXX bilhões em 2031, com crescimento anual composto (CAGR) de XX%. Luvas médicas, de exame, domésticas e industriais sustentam o consumo; preservativos, componentes médicos, fios elásticos, espuma e artigos especiais por imersão abrem espaço para produtos de maior margem. A Ásia-Pacífico responde por XX% do valor do mercado e reúne a principal base de fornecimento de látex de campo e o maior polo mundial de fabricação de produtos de látex. Rastreabilidade da origem, formulações com menos amoníaco, controle mais rigoroso de impurezas e integração direta entre processadores e fabricantes de luvas estão mudando os critérios de competitividade dos fornecedores.

© shev.io — Todos os direitos reservados.

Índice

1 Introdução

1.1 Escopo do estudo e definição do mercado

1.2 Classes de produto e especificações técnicas

1.3 Itens incluídos e excluídos do mercado

2 Metodologia da pesquisa

2.1 Desenho da pesquisa e triangulação de dados

2.2 Programa de entrevistas primárias

2.3 Modelo de dimensionamento e projeção do mercado

2.4 Premissas e controles de qualidade

3 Resumo executivo

3.1 Dimensão, participação e CAGR do mercado

3.2 Principais segmentos e regiões

3.3 Conclusões estratégicas

4 Dinâmica do mercado

4.1 Fatores de crescimento

4.2 Restrições ao mercado

4.3 Oportunidades de mercado

4.4 Análise dos efeitos dos fatores de crescimento e das restrições

4.5 Análise das cinco forças de Porter

5 Dimensão e projeções do mercado mundial, 2021-2031

5.1 Projeções do valor do mercado

5.2 Projeções do volume de demanda

5.3 Perspectivas de preços e composição

5.4 Análise de cenários e sensibilidade

6 Dimensão e projeções por teor de amoníaco

6.1 Látex com alto teor de amoníaco

6.2 Látex com baixo teor de amoníaco

6.3 Teor médio de amoníaco e sistemas conservantes personalizados

7 Dimensão e projeções por processamento e teor de DRC

7.1 Látex padrão com 60% de DRC, centrifugado uma vez

7.2 Látex duplamente centrifugado e de alta pureza

7.3 DRC personalizado e classes funcionais especiais

8 Dimensão e projeções por aplicação

8.1 Luvas médicas e de exame

8.2 Luvas domésticas e industriais

© shev.io — Todos os direitos reservados.

8.3 Preservativos e componentes médicos
8.4 Fios elásticos e balões
8.5 Espuma, colchões e travesseiros
8.6 Adesivos e outros produtos fabricados por imersão
9 Dimensão e projeções por embalagem e formato de entrega
9.1 Caminhão-tanque a granel e contentor-tanque ISO
9.2 Flexitank
9.3 Tambores
9.4 IBC e formatos para pequenos lotes
10 Análise dos mercados regionais e nacionais
10.1 Ásia-Pacífico
10.1.1 Tailândia
10.1.2 Malásia
10.1.3 China
10.1.4 Índia
10.1.5 Indonésia
10.1.6 Vietnã
10.1.7 Sri Lanka
10.1.8 Restante da Ásia-Pacífico
10.2 Europa
10.2.1 Alemanha
10.2.2 Reino Unido
10.2.3 França
10.2.4 Itália
10.2.5 Espanha
10.2.6 Restante da Europa
10.3 América do Norte
10.3.1 Estados Unidos
10.3.2 Canadá
10.3.3 México
10.4 América Latina
10.4.1 Brasil
10.4.2 Argentina
10.4.3 Colômbia
10.4.4 Restante da América Latina
10.5 Oriente Médio e África
10.5.1 Côte d'Ivoire
10.5.2 Turquia

© shev.io — Todos os direitos reservados.

10.5.3 África do Sul
10.5.4 Restante do Oriente Médio e África
11 Panorama competitivo
11.1 Concentração do mercado e participação das empresas
11.2 Comparação de capacidade, produtos e presença geográfica
11.3 Iniciativas estratégicas e investimentos
11.4 Perfis empresariais
11.4.1 Sri Trang Agro-Industry Public Company Limited
11.4.2 Thai Rubber Latex Group Public Company Limited
11.4.3 Von Bundit Co., Ltd.
11.4.4 Southland Latex Co., Ltd.
11.4.5 Thai Hua Rubber Public Company Limited
11.4.6 Thai Eastern Group Holdings Public Company Limited
11.4.7 MARDEC Berhad
11.4.8 Feltex Co., Ltd.
11.4.9 Kurian Abraham Private Limited
11.4.10 Malabar Latex Private Limited
12 Regulamentação, sustentabilidade e comércio
12.1 Normas de produto e requisitos médicos
12.2 Preparação para o EUDR e cadeia de custódia
12.3 Controles ambientais e gestão de águas residuais
13 Oportunidades das projeções e recomendações estratégicas

© shev.io — Todos os direitos reservados.

Lista de tabelas

Tabela 1. Definição do mercado, itens incluídos e exclusões

Tabela 2. Classes, especificações e principais usos do concentrado de látex centrifugado

Tabela 3. Panorama do mercado mundial em 2021, 2025 e 2031

Tabela 4. Participação e taxas de crescimento dos principais segmentos

Tabela 5. Cenários de projeção central, otimista e pessimista

Tabela 6. Matriz de efeitos dos fatores de crescimento por região e horizonte

Tabela 7. Matriz de efeitos das restrições por região e horizonte

Tabela 8. Avaliação das cinco forças de Porter

Tabela 9. Indicadores de preços do concentrado, custo do látex de campo e margens dos processadores

Tabela 10. Valor anual do mercado mundial, 2021-2031

Tabela 11. Demanda anual mundial em toneladas úmidas e equivalente DRC, 2021-2031

Tabela 12. Decomposição do crescimento histórico e projetado: volume, preço e composição

Tabela 13. Sensibilidade das projeções à demanda por luvas, ao preço da borracha natural e à substituição por nitrilo

Tabela 14. Valor e projeções por teor de amoníaco, 2021-2031

Tabela 15. Volume e participação por teor de amoníaco, 2025 e 2031

Tabela 16. Valor e projeções por processamento e teor de DRC, 2021-2031

Tabela 17. Volume e participação por processamento e teor de DRC, 2025 e 2031

Tabela 18. Valor e projeções por aplicação, 2021-2031

Tabela 19. Volume e participação por aplicação, 2025 e 2031

Tabela 20. Valor e projeções por embalagem e formato de entrega, 2021-2031

Tabela 21. Economia dos formatos de entrega: carga, manuseio e dimensão típica dos clientes

Tabela 22. Mercado da Ásia-Pacífico por país, 2021-2031

Tabela 23. Mercado da Europa por país, 2021-2031

Tabela 24. Mercado da América do Norte por país, 2021-2031

Tabela 25. Mercado da América Latina por país, 2021-2031

Tabela 26. Mercado do Oriente Médio e África por país, 2021-2031

Tabela 27. Participação e posição competitiva dos principais fornecedores, 2025

Tabela 28. Capacidade, presença de fábricas, certificações e portfólio de produtos dos fornecedores

Tabela 29. Perfil da Sri Trang Agro-Industry

Tabela 30. Perfil da Thai Rubber Latex Group

Tabela 31. Perfil da Von Bundit

Tabela 32. Perfil da Southland Latex

Tabela 33. Perfil da Thai Hua Rubber

Tabela 34. Perfil da Thai Eastern Group Holdings

© shev.io — Todos os direitos reservados.

Tabela 35. Perfil da MARDEC

Tabela 36. Perfil da Feltex

Tabela 37. Perfil da Kurian Abraham

Tabela 38. Perfil da Malabar Latex

Tabela 39. Normas aplicáveis ao látex e parâmetros de ensaio

Tabela 40. Obrigações e prazos do EUDR e dados exigidos da cadeia de abastecimento

Tabela 41. Principais rotas comerciais, formatos de entrega e prazos de transporte

Tabela 42. Matriz de oportunidades por dimensão de mercado, crescimento e intensidade competitiva

Tabela 43. Oportunidades prioritárias por país, 2026-2031

Tabela 44. Ações estratégicas para produtores, transformadores e investidores

Tabela 45. Market value by year, USD bn

Tabela 46. Year-over-year value change

Tabela 47. Drivers — impact on forecast

Tabela 48. Restraints — impact on forecast

Tabela 49. Value by por teor de amoníaco, USD bn

Tabela 50. Value by por processamento e teor de drc, USD bn

Tabela 51. Value by por aplicação, USD bn

Tabela 52. Value by por embalagem e formato de entrega, USD bn

Tabela 53. Value by por região, USD bn

Tabela 54. Market value by region, USD bn

Tabela 55. Market value by leading country, USD bn

Tabela 56. Leading companies

© shev.io — Todos os direitos reservados.

Lista de figuras

Figura 1. Da pequena propriedade ao transformador: cadeia de valor do concentrado de látex centrifugado

Figura 2. Valor do mercado mundial de concentrado de látex centrifugado, 2021-2031

Figura 3. Participação regional no valor do mercado em 2025

Figura 4. Efeito direcional dos fatores de crescimento e das restrições sobre o CAGR

Figura 5. Pressão de substituição do látex natural pelo nitrilo, por aplicação

Figura 6. Projeção do valor do mercado mundial, em bilhões de USD, 2021-2031

Figura 7. Projeção da demanda mundial, em milhões de toneladas úmidas, 2021-2031

Figura 8. Preço médio implícito por tonelada úmida, 2021-2031

Figura 9. Participação por teor de amoníaco em 2025

Figura 10. Participação por processamento e teor de DRC em 2025

Figura 11. Participação por aplicação em 2025

Figura 12. Comparação do CAGR por aplicação, 2025-2031

Figura 13. Participação por embalagem e formato de entrega em 2025

Figura 14. Valor do mercado e CAGR por região, 2025-2031

Figura 15. Participação regional no mercado: 2025 e 2031

Figura 16. Participação dos fornecedores mundiais de concentrado de látex centrifugado, 2025

Figura 17. Principais fornecedores por capacidade de látex e nível de integração

Figura 18. Preparação para o EUDR por porte do fornecedor e mercado de destino

Figura 19. Atratividade das oportunidades por aplicação e classe

Figura 20. Value share by por teor de amoníaco, 2025

Figura 21. Value share by por aplicação, 2025

Figura 22. Growth rate by region, 2025-2031

© shev.io — Todos os direitos reservados.

Executive summary

Em 2025, o mercado mundial de concentrado de látex centrifugado movimentou USD XXX bilhões. A previsão é que chegue a USD XXX bilhões em 2031, com crescimento anual composto (CAGR) de XX%. Luvas médicas, de exame, domésticas e industriais sustentam o consumo; preservativos, componentes médicos, fios elásticos, espuma e artigos especiais por imersão abrem espaço para produtos de maior margem. A Ásia-Pacífico responde por XX% do valor do mercado e reúne a principal base de fornecimento de látex de campo e o maior polo mundial de fabricação de produtos de látex. Rastreabilidade da origem, formulações com menos amoníaco, controle mais rigoroso de impurezas e integração direta entre processadores e fabricantes de luvas estão mudando os critérios de competitividade dos fornecedores.

Indicador	Valor
Market size 2025	XXX
Forecast 2031	XXX
CAGR	XXX
Largest region	XXX
Fastest region	XXX

Key findings

- O mercado movimentou USD XXX bilhões em 2025 e deverá atingir USD XXX bilhões em 2031.
- A demanda comercial somou 3.45 milhões de toneladas úmidas em 2025 e deverá subir para 4.35 milhões de toneladas úmidas até 2031.
- A Ásia-Pacífico respondeu por XX% do valor do mercado em 2025 e deverá registrar o maior CAGR regional, de XX%.
- Luvas médicas e de exame representaram XX% do valor da demanda em 2025, sendo a maior aplicação.
- O concentrado com alto teor de amoníaco respondeu por XX% do valor; o segmento de baixo teor deverá crescer mais depressa, a XX% ao ano até 2031.
- O látex padrão, centrifugado uma vez e com XX% de DRC, representou XX% das vendas em 2025.
- A ANRPC projeta que a produção mundial de borracha natural alcance 15.337 milhões de toneladas em 2026, um aumento de XX% ante 14.971 milhões de toneladas em 2025.
- A Índia produziu XXX toneladas de concentrado de látex em DRC em 2024-25, ante XXX toneladas em 2023-24, segundo o Rubber Board of India.

© shev.io — Todos os direitos reservados.

Market size and forecast

Market value by year, USD bn

Indicator	2026	2027	2028	2029	2030	2031	CAGR
Market value, USD bn	XXX	XXX	XXX	XXX	XXX	XXX	XXX
Market volume	XXX	XXX	XXX	XXX	XXX	XXX	XXX
Production	XXX	XXX	XXX	XXX	XXX	XXX	XXX
Imports	XXX	XXX	XXX	XXX	XXX	XXX	XXX
Exports	XXX	XXX	XXX	XXX	XXX	XXX	XXX
Apparent consumption	XXX	XXX	XXX	XXX	XXX	XXX	XXX

Fonte: XXX

Year-over-year value change

Indicator	2027	2028	2029	2030	2031	CAGR
Market value	X%	X%	X%	X%	X%	X%
Production	X%	X%	X%	X%	X%	X%
Imports	X%	X%	X%	X%	X%	X%
Exports	X%	X%	X%	X%	X%	X%

Fonte: XXX

© shev.io — Todos os direitos reservados.

Tendências e vetores de crescimento do mercado mundial de concentrado de látex centrifugado

O concentrado de látex centrifugado liga a produção agrícola a processos industriais altamente controlados. O látex fresco precisa ser coletado, conservado e processado rapidamente; por isso, a rentabilidade das unidades depende tanto de redes densas de abastecimento quanto da capacidade de centrifugação. Em seguida, os compradores avaliam cada lote quanto a teor de borracha seca, sólidos totais, amoníaco, VFA, estabilidade mecânica, coágulos, lodo e metais-traço.

A demanda é puxada pelas luvas, mas a diferenciação por qualidade se amplia. Produtos domésticos convencionais tendem a competir por preço, enquanto dispositivos médicos, preservativos e produtos de filme fino remuneram maior pureza, documentação e consistência funcional. Essa diferença direciona investimentos para classes com baixo teor de amoníaco, duplamente centrifugadas e adaptadas às especificações de cada cliente.

A transparência da cadeia de abastecimento passa a fazer parte das especificações comerciais. A implementação do EUDR, os padrões de compra de multinacionais e as metas de carbono dos clientes colocam coordenadas das propriedades, registros de custódia, desempenho no tratamento de águas residuais e intensidade energética nas avaliações de fornecedores, ao lado do preço e dos resultados laboratoriais.

Growth drivers

A demanda por luvas para cuidados de saúde se estabiliza acima do patamar pré-pandemia

Protocolos hospitalares de prevenção de infeções, atividade laboratorial e exigências de higiene no processamento de alimentos mantêm o mercado de luvas estruturalmente maior do que antes de 2020. O látex natural continua competitivo quando elasticidade, sensibilidade tátil e indicação de perfuração são mais importantes do que as vantagens do nitrilo no controle de alergias. Isso sustenta o consumo elevado de concentrado nas fábricas asiáticas integradas de luvas.

O látex com baixo teor de amoníaco avança em aplicações sensíveis

Fabricantes de luvas, preservativos e componentes médicos buscam reduzir a exposição ao amoníaco e a necessidade de removê-lo nas etapas posteriores. Processadores que controlam a estabilidade microbiológica, o VFA, a estabilidade mecânica e os metais-traço podem cobrar um prêmio pela qualidade e obter aprovações mais duradouras junto aos transformadores.

Cresce a fabricação de preservativos e dispositivos médicos

Compras públicas de produtos de saúde, programas de saúde reprodutiva e maior procura comercial sustentam o consumo adicional de látex natural com especificações rigorosas. Essas aplicações exigem formação uniforme do filme, poucas impurezas e documentação detalhada por lote, elevando o valor mais

© shev.io — Todos os direitos reservados.

depressa do que o volume.

Artigos especiais por imersão ampliam a base de demanda

Luvas industriais, balões, cateteres, barreiras dentárias, produtos elásticos e componentes técnicos por imersão diversificam o consumo além das luvas de exame. A customização abre espaço para dupla centrifugação, sistemas conservantes específicos e controle de viscosidade adequado a cada aplicação.

Materiais naturais rastreáveis ajudam a conquistar a preferência dos compradores

Compradores europeus e multinacionais incorporam geolocalização das parcelas, cadeia de custódia e controles contra o risco de desmatamento à qualificação de fornecedores. Grandes processadores com redes digitais de aquisição e armazenamento segregado podem transformar essa capacidade em retenção de clientes e contratos com melhores condições.

A integração a jusante estabiliza a utilização das unidades de processamento

A ligação societária entre plantações, unidades de centrifugação e fábricas de luvas ou fios de borracha reduz a exposição ao mercado à vista e facilita o planejamento da produção. Grupos integrados podem destinar o látex fresco ao uso mais rentável e manter o fornecimento de concentrado aos clientes estratégicos ao longo do ano.

Restraints

A substituição por nitrilo limita o crescimento das classes convencionais

O látex de nitrilo avançou nas luvas de exame por não apresentar a preocupação com proteínas do látex natural e por permitir produção automatizada padronizada. O látex natural segue competitivo em desempenho, mas fornecedores de concentrado indiferenciado enfrentam crescimento mais lento quando os transformadores conseguem mudar de formulação e de capacidade produtiva.

A oferta de látex de campo fresco fica mais restrita

Retorno reduzido da sangria das árvores, envelhecimento dos seringais, falta de mão de obra e substituição de áreas de seringueira por outras culturas diminuem o volume de látex fresco adequado à centrifugação. Como o látex de campo precisa ser conservado e transportado rapidamente, os processadores não conseguem compensar por completo a escassez local com compras a longa distância.

A oscilação dos preços da borracha e das moedas reduz as margens

Os processadores compram látex fresco com base em referências de borracha seca que mudam rapidamente, enquanto muitos contratos com clientes são reajustados com atraso. Variações do baht tailandês, do ringgit malaio e do dólar americano aumentam as necessidades de capital de giro e podem deslocar temporariamente o comércio entre países produtores.

As exigências ambientais elevam os custos de transformação

© shev.io — Todos os direitos reservados.

A centrifugação gera águas residuais com elevada carga orgânica, látex skim e emissões com amoníaco, que precisam de tratamento controlado. Unidades sem escala enfrentam custos unitários mais altos para tratamento biológico, controle de odores, gestão de lodo e comprovação auditável do desempenho ambiental.

© shev.io — Todos os direitos reservados.

Efeito dos fatores de crescimento e das restrições no mercado de concentrado de látex centrifugado

Drivers — impact on forecast

Driver	Impact on CAGR	Geography	Horizon
A demanda por luvas para cuidados de saúde se estabiliza acima do patamar pré-pandemia	XXX	XXX	XXX
O látex com baixo teor de amoníaco avança em aplicações sensíveis	XXX	XXX	XXX
Cresce a fabricação de preservativos e dispositivos médicos	XXX	XXX	XXX
Artigos especiais por imersão ampliam a base de demanda	XXX	XXX	XXX
Materiais naturais rastreáveis ajudam a conquistar a preferência dos compradores	XXX	XXX	XXX
A integração a jusante estabiliza a utilização das unidades de processamento	XXX	XXX	XXX

Fonte: XXX

Restraints — impact on forecast

Restraint	Impact on CAGR	Geography	Horizon
A substituição por nitrilo limita o crescimento das classes convencionais	XXX	XXX	XXX
A oferta de látex de campo fresco fica mais restrita	XXX	XXX	XXX
A oscilação dos preços da borracha e das moedas reduz as margens	XXX	XXX	XXX
As exigências ambientais elevam os custos de transformação	XXX	XXX	XXX

Fonte: XXX

© shev.io — Todos os direitos reservados.

Análise dos segmentos do mercado de concentrado de látex centrifugado

Por teor de amoníaco

O látex com alto teor de amoníaco continua sendo a principal classe negociada internacionalmente, pois se conserva bem durante o armazenamento e o transporte marítimo. Sistemas com baixo teor avançam na fabricação por imersão de produtos médicos e preservativos, bem como em ambientes fechados, onde os transformadores buscam menos emissões e menor necessidade de remover amoníaco. Classes de teor médio e sistemas de conservação personalizados atendem clientes que equilibram estabilidade, custos de processo e condições de trabalho.

Value share by por teor de amoníaco, 2025

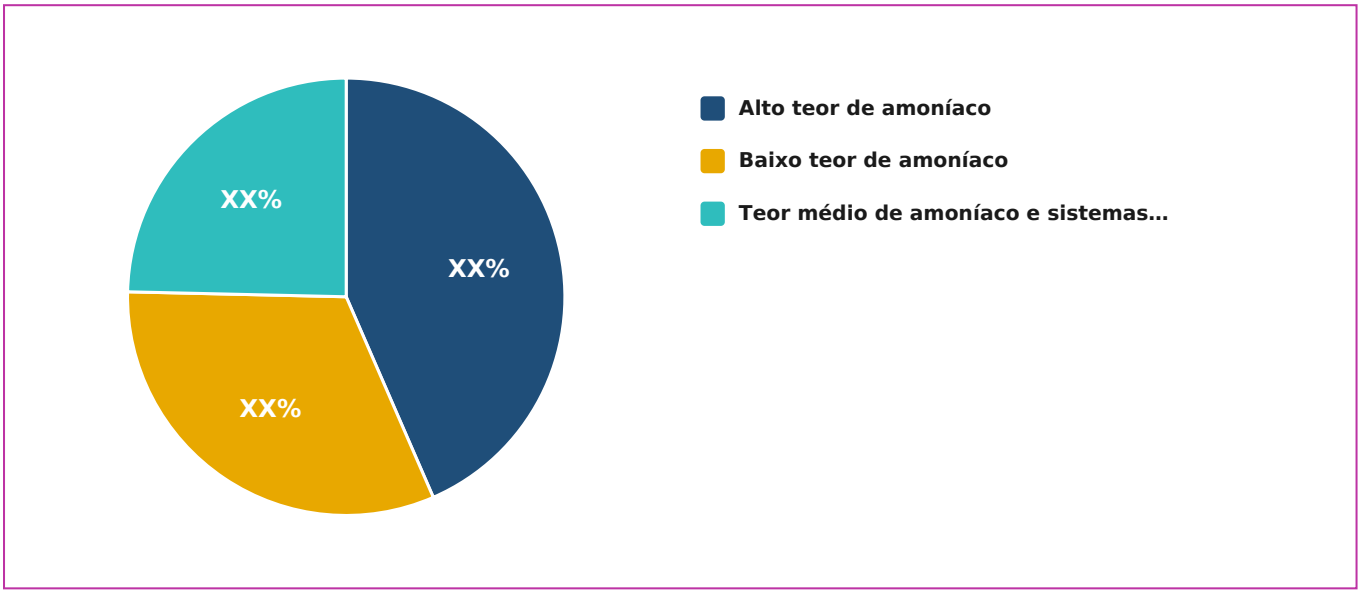

Fonte: XXX

Value by por teor de amoníaco, USD bn

Segment	2026	2027	2028	2029	2030	2031	Share 2025	CAGR
Alto teor de amoníaco	XXX	XXX	XXX	XXX	XXX	XXX	XXX	XXX
Baixo teor de amoníaco	XXX	XXX	XXX	XXX	XXX	XXX	XXX	XXX
Teor médio de amoníaco e sistemas conservantes personalizados	XXX	XXX	XXX	XXX	XXX	XXX	XXX	XXX

Fonte: XXX

Por processamento e teor de DRC

© shev.io — Todos os direitos reservados.

O látex centrifugado uma vez, com aproximadamente XX% de DRC, é o padrão de uso mais amplo no setor: beneficia de receitas de transformação padronizadas e de uma logística internacional eficiente. Classes duplamente centrifugadas e de alta pureza alcançam preços superiores em aplicações médicas, filmes finos e produtos com baixo teor de proteínas. Classes com DRC e propriedades funcionais personalizadas partem de uma base menor, mas crescem à medida que fornecedores ajustam o teor de componentes não borracha, a viscosidade, a estabilidade mecânica e a química dos conservantes.

Value by por processamento e teor de drc, USD bn

Segment	2026	2027	2028	2029	2030	2031	Share 2025	CAGR
Padrão, 60% DRC, centrifugado uma vez	XXX	XXX	XXX	XXX	XXX	XXX	XXX	XXX
Duplamente centrifugado e de alta pureza	XXX	XXX	XXX	XXX	XXX	XXX	XXX	XXX
DRC personalizado e classes funcionais especiais	XXX	XXX	XXX	XXX	XXX	XXX	XXX	XXX

Fonte: XXX

Por aplicação

Luvas médicas e de exame lideram o consumo porque a alta velocidade das linhas de produção exige abastecimento contínuo em grandes volumes. Luvas domésticas e industriais acrescentam uma parcela expressiva e sensível a preço. Preservativos e componentes médicos consomem menos, mas exigem maior pureza, formação do filme e documentação. Espuma, fios elásticos, balões e adesivos diversificam o mercado e criam usos para classes ajustadas quanto à viscosidade, ao comportamento de gelificação e à estabilidade mecânica.

Value share by por aplicação, 2025

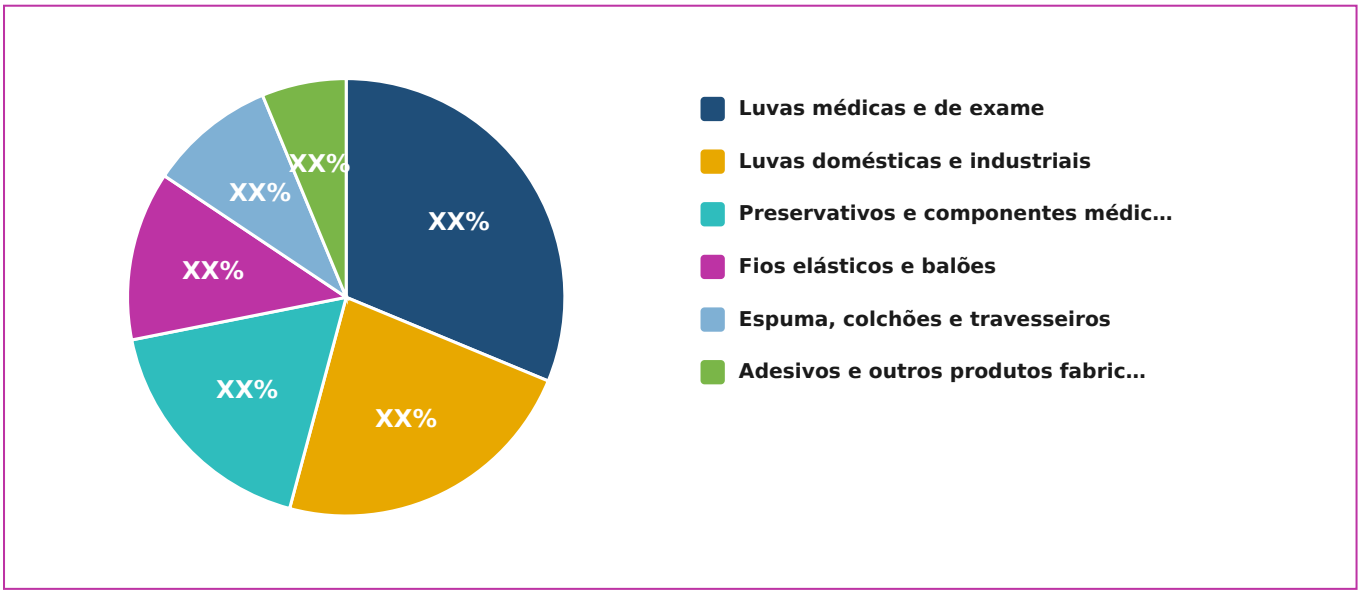

Fonte: XXX

© shev.io — Todos os direitos reservados.

Value by por aplicação, USD bn

Segment	2026	2027	2028	2029	2030	2031	Share 2025	CAGR
Luvas médicas e de exame	XXX	XXX	XXX	XXX	XXX	XXX	XXX	XXX
Luvas domésticas e industriais	XXX	XXX	XXX	XXX	XXX	XXX	XXX	XXX
Preservativos e componentes médicos	XXX	XXX	XXX	XXX	XXX	XXX	XXX	XXX
Fios elásticos e balões	XXX	XXX	XXX	XXX	XXX	XXX	XXX	XXX
Espuma, colchões e travesseiros	XXX	XXX	XXX	XXX	XXX	XXX	XXX	XXX
Adesivos e outros produtos fabricados por imersão	XXX	XXX	XXX	XXX	XXX	XXX	XXX	XXX

Fonte: XXX

Por embalagem e formato de entrega

Caminhões-tanque e contentores-tanque ISO predominam nas rotas de abastecimento de grandes produtores integrados, pois reduzem os custos de embalagem e manuseio. Os flexitanks avançam no comércio intercontinental e permitem atender clientes de volume médio em contentores. Tambores continuam necessários para lotes menores, classes especiais e destinos sem infraestrutura para descarga a granel. Contentores intermédios para granel (IBC) atendem clientes que precisam separar lotes e controlar o estoque com flexibilidade.

Value by por embalagem e formato de entrega, USD bn

Segment	2026	2027	2028	2029	2030	2031	Share 2025	CAGR
Caminhão-tanque a granel e contentor-tanque ISO	XXX	XXX	XXX	XXX	XXX	XXX	XXX	XXX
Flexitank	XXX	XXX	XXX	XXX	XXX	XXX	XXX	XXX
Tambores	XXX	XXX	XXX	XXX	XXX	XXX	XXX	XXX
IBC e formatos para pequenos lotes	XXX	XXX	XXX	XXX	XXX	XXX	XXX	XXX

Fonte: XXX

Por região

A Ásia-Pacífico combina a principal base produtiva com a maior capacidade mundial de fabricação de luvas, preservativos, fios elásticos e espuma. Europa e América do Norte sustentam uma demanda de maior valor para produtos médicos regulamentados e aplicações especializadas, enquanto a Europa avança mais depressa na rastreabilidade. A América Latina e o Oriente Médio e a África são mercados menores, mas a

© shev.io — Todos os direitos reservados.

fabricação local de produtos para a saúde e o desenvolvimento da produção africana de borracha natural oferecem potencial de expansão a longo prazo.

Value by por região, USD bn

Segment	2026	2027	2028	2029	2030	2031	Share 2025	CAGR
Ásia-Pacífico	XXX	XXX	XXX	XXX	XXX	XXX	XXX	XXX
Europa	XXX	XXX	XXX	XXX	XXX	XXX	XXX	XXX
América do Norte	XXX	XXX	XXX	XXX	XXX	XXX	XXX	XXX
América Latina	XXX	XXX	XXX	XXX	XXX	XXX	XXX	XXX
Oriente Médio e África	XXX	XXX	XXX	XXX	XXX	XXX	XXX	XXX

Fonte: XXX

© shev.io — Todos os direitos reservados.

Análise regional e perspectivas por país do mercado de concentrado de látex centrifugado

A Ásia-Pacífico gerou XX% do valor mundial do mercado em 2025, graças à proximidade entre a produção de Hevea, as unidades de centrifugação e a fabricação de produtos de látex. A Tailândia é o principal polo exportador, apoiada por uma ampla rede de coleta de látex fresco, processadores especializados e grupos integrados como Sri Trang Agro-Industry e Thai Rubber Latex Group. A Malásia continua sendo um importante centro consumidor de luvas e fios de borracha, embora sua produção doméstica de borracha natural esteja diminuindo; por isso, depende cada vez mais de matérias-primas e concentrado importados.

Fora do Sudeste Asiático, a Índia é o principal caso de crescimento estrutural da região. O Rubber Board registrou produção de concentrado de látex de XXX toneladas em DRC em 2024-25. Fabricantes nacionais de luvas, preservativos, balões, adesivos e espuma oferecem uma base de demanda diversificada. A China combina produção expressiva de artigos fabricados por imersão com demanda de importação, enquanto o Vietnã se consolida como fornecedor de borracha e local de fabricação a jusante.

Em conjunto, Europa e América do Norte representaram XX% do valor em 2025. O consumo se concentra em produtos médicos regulamentados, preservativos, aplicações industriais por imersão e formulações especializadas. Na Europa, o látex rastreável e preparado para o EUDR deverá se distinguir cada vez mais dos fluxos convencionais. Na África Ocidental, a Côte d'Ivoire reforça as perspectivas de oferta para o Oriente Médio e a África com o aumento da produção de borracha natural, embora a coleta de látex fresco e a infraestrutura local de centrifugação ainda sejam menos desenvolvidas do que a cadeia da borracha sólida.

Growth rate by region, 2025-2031

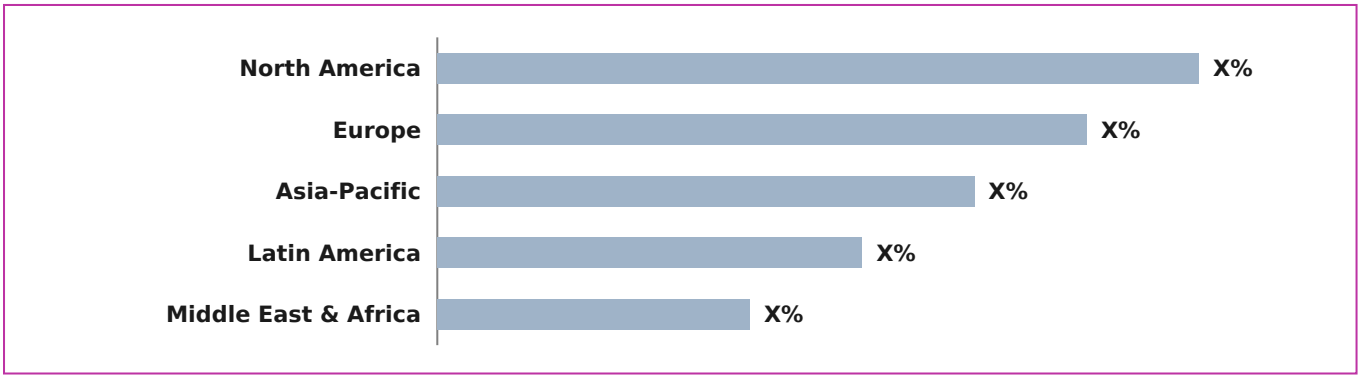

Fonte: XXX

© shev.io — Todos os direitos reservados.

Market value by region, USD bn

Region	2026	2027	2028	2029	2030	2031	Share 2025	CAGR
North America	XXX	XXX	XXX	XXX	XXX	XXX	XXX	XXX
Europe	XXX	XXX	XXX	XXX	XXX	XXX	XXX	XXX
Asia-Pacific	XXX	XXX	XXX	XXX	XXX	XXX	XXX	XXX
Latin America	XXX	XXX	XXX	XXX	XXX	XXX	XXX	XXX
Middle East & Africa	XXX	XXX	XXX	XXX	XXX	XXX	XXX	XXX

Fonte: XXX

Market value by leading country, USD bn

Country	2025	2031	Share 2025	CAGR
United States	XXX	XXX	XXX	XXX
Germany	XXX	XXX	XXX	XXX
United Kingdom	XXX	XXX	XXX	XXX
Belgium	XXX	XXX	XXX	XXX
Netherlands	XXX	XXX	XXX	XXX
Japan	XXX	XXX	XXX	XXX
China	XXX	XXX	XXX	XXX
Mexico	XXX	XXX	XXX	XXX

Fonte: XXX

© shev.io — Todos os direitos reservados.

Panorama competitivo e participação das empresas no mercado de concentrado de látex centrifugado

O mercado tem concentração moderada. Grandes processadores tailandeses lideram o volume comercializado internacionalmente, enquanto dezenas de unidades regionais atendem clientes locais e de países vizinhos. A Sri Trang Agro-Industry ocupa a posição integrada mais forte, com aquisição de látex de campo, oito fábricas de concentrado, distribuição mundial e demanda própria de luvas a jusante. Thai Rubber Latex Group, Von Bundit, Southland Latex, Thai Hua Rubber, Thai Eastern Group e Feltex compõem o grupo seguinte de fornecedores tailandeses consolidados.

A concorrência depende do acesso confiável a látex fresco, da consistência entre lotes, do sistema de amoníaco, do tempo de estabilidade mecânica, do índice VFA, dos metais-traço, da pontualidade das entregas e do desempenho no tratamento de águas residuais. Além das especificações laboratoriais tradicionais, grandes clientes auditam cada vez mais a rastreabilidade das propriedades e os controles de processamento. A logística em contentores-tanque e flexitanks ganha importância estratégica por reduzir custos de manuseio e risco de contaminação para clientes internacionais.

As decisões de capacidade estão mais seletivas. Os grupos líderes investem em digitalização das compras, rastreabilidade, automação e integração a jusante. Já unidades independentes com baixa utilização podem ser consolidadas ou fechadas quando falta látex fresco. O encerramento, em 2026, de uma fábrica de concentrado no norte de Sumatra ilustra a pressão sobre regiões onde a conversão de plantações e a substituição por látex sintético prejudicaram a viabilidade econômica das unidades.

Leading companies

Company	HQ	Est. revenue 2025	Market share 2025	YoY
Sri Trang Agro-Industry Public Company Limited	XXX	XXX	XXX	XXX
Thai Rubber Latex Group Public Company Limited	XXX	XXX	XXX	XXX
Von Bundit Co., Ltd.	XXX	XXX	XXX	XXX
Southland Latex Co., Ltd.	XXX	XXX	XXX	XXX
Thai Hua Rubber Public Company Limited	XXX	XXX	XXX	XXX
Thai Eastern Group Holdings Public Company Limited	XXX	XXX	XXX	XXX
MARDEC Berhad	XXX	XXX	XXX	XXX
Feltex Co., Ltd.	XXX	XXX	XXX	XXX
Kurian Abraham Private Limited	XXX	XXX	XXX	XXX
Malabar Latex Private Limited	XXX	XXX	XXX	XXX

Fonte: XXX

© shev.io — Todos os direitos reservados.

Projeções e oportunidades no mercado de concentrado de látex centrifugado

O mercado deverá crescer de USD XXX bilhões em 2025 para USD XXX bilhões em 2031. O valor avançará mais do que o volume, à medida que prêmios de qualidade, custos de conformidade e classes especializadas elevem os preços efetivamente obtidos. Luvas médicas e de exame continuarão a ser a principal aplicação, mas preservativos, dispositivos médicos e produtos duplamente centrifugados responderão por uma parcela desproporcional das novas margens.

O cenário central pressupõe consumo estável de produtos de saúde, valorização moderada da borracha natural e continuidade da utilização da capacidade de produção a jusante na Ásia. Uma nova aceleração das compras para a área da saúde, combinada com menor substituição por nitrilo, poderia levar o valor do mercado em 2031 a USD XXX bilhões. Já uma substituição mais rápida por produtos sintéticos e uma escassez prolongada de látex de campo limitariam o mercado a cerca de USD XXX bilhões.

Os fornecedores mais bem posicionados combinarão fontes diversificadas de látex de campo com tecnologia de baixo amoníaco, liberação rápida de lotes pelo laboratório, gestão auditável de águas residuais e rastreabilidade até a parcela de origem. Os contratos deverão valorizar cada vez mais o desempenho funcional consistente e a origem comprovada, além do teor de concentração.

Opportunities

- Látex duplamente centrifugado e com baixo teor de proteínas para aplicações médicas sensíveis
- Cadeias de fornecimento segregadas e em conformidade com o EUDR para clientes europeus
- Acordos de fornecimento de longo prazo com fabricantes integrados de luvas e preservativos
- Novas unidades de centrifugação junto a plantações emergentes na Côte d'Ivoire, no nordeste da Tailândia e no nordeste da Índia
- Conservantes de origem biológica e sistemas de estabilização que reduzem o uso de amoníaco
- Mapeamento digital de propriedades, rastreabilidade por lote e documentação da pegada de carbono

> This preview shows the form and depth of the report. The full report contains every figure, segment- and country-level detail and full company profiles. On purchase all figures are finalised and verified, and the report is delivered within 24–72 hours.

© shev.io — Todos os direitos reservados.