

Mercado mundial de concentrado de látex centrifugado 2026

Tamaño del mercado, segmentación, panorama competitivo y perspectivas

2021-2031

Avanzamos juntos



Todos hemos oído alguna vez la frase de *Alicia en el país de las maravillas*: «Hay que correr todo lo que se pueda para permanecer en el mismo sitio. Si quieres llegar a otro lugar, tienes que correr al menos el doble de rápido». Aunque la cita se haya convertido en un cliché, nuestro mundo está cambiando a una velocidad extraordinaria. Y, sin embargo, a mi juicio, lo importante no es solo correr rápido, sino —sobre todo— saber hacia dónde se corre.

Nos vemos como el navegante, preparado para señalar el rumbo correcto en el momento oportuno. Al proporcionar información actualizada y oportuna para las decisiones importantes, buscamos proteger a nuestros clientes de pasos en falso y ayudarles a encontrar nuevas oportunidades.

Para nosotros es importante que quede satisfecho con el trabajo que hemos realizado. Si tiene alguna pregunta sobre este informe, estaremos encantados de responderla.

ANDREY SHEVCHENKO, Socio director

© shev.io — Todos los derechos reservados.

Exención de responsabilidad

Este informe ha sido elaborado por shev.io exclusivamente con fines informativos. shev.io no garantiza la exactitud ni la integridad de toda la información contenida en el informe, ya que los datos de algunas fuentes pueden haber sido distorsionados de forma involuntaria o deliberada. La información presentada en este informe no debe interpretarse, directa ni indirectamente, como si contuviera recomendaciones para futuras actuaciones empresariales. Todas las opiniones y estimaciones contenidas en este informe reflejan el criterio de los autores en la fecha de publicación y pueden modificarse sin previo aviso.

shev.io no asume responsabilidad alguna por las pérdidas o los daños derivados del uso por parte de terceros de la información contenida en este informe, incluidas las opiniones o conclusiones publicadas, ni por las consecuencias causadas por el carácter incompleto de la información presentada. La información presentada en este informe se obtiene de fuentes abiertas. Puede facilitarse información adicional previa solicitud.

Este documento, o cualquier parte del mismo, no puede distribuirse sin la autorización escrita de shev.io ni reproducirse por ningún medio.

Condiciones de uso

Este informe se proporciona al usuario bajo una **licencia no exclusiva, intransferible y limitada**, exclusivamente para uso interno dentro de los fines para los que el informe se adquirió legítimamente.

El usuario **no puede**, total ni parcialmente, transferir, vender, regalar, publicar ni distribuir de otro modo el informe a terceros, ni entregarlo a otras personas jurídicas, organizaciones colaboradoras o equipos externos (incluidas las empresas afiliadas). Se prohíbe poner el informe (o fragmentos del mismo) a disposición del público (sitios web, redes sociales, servicios de mensajería, servicios de intercambio de archivos, almacenamiento en la nube con enlaces abiertos) o facilitar el acceso mediante servicios de terceros cuando ello permita a terceros consultar los materiales.

Si el informe lo adquiere una **empresa**, se permite su uso **únicamente a los empleados de dicha empresa** para tareas internas. Se prohíbe entregar el informe a contratistas, consultores, profesionales independientes, agencias y cualquier parte externa.

Todos los derechos exclusivos sobre el informe —incluidos su estructura, textos, selección de datos, visualizaciones, tablas, gráficos y elementos de diseño— pertenecen al titular de los derechos (shev.io) o se utilizan con fundamento legal. El usuario recibe el derecho a utilizar el informe únicamente dentro de estas condiciones.

Sin el consentimiento escrito de shev.io, se prohíbe crear productos derivados basados en el informe, utilizarlo como parte de un producto o servicio distribuido comercialmente, o eliminar o modificar los avisos de derechos de autor.

Se permite el uso de **citas breves** y fragmentos **únicamente en documentación interna** (notas internas, informes, presentaciones, correspondencia de trabajo), siempre que se conserven el significado y el contexto y se cite la fuente: *shev.io*. Cualquier publicación o uso de los materiales en lugares accesibles a terceros solo se permite con el consentimiento previo y por escrito de shev.io.

© shev.io — Todos los derechos reservados.

El mercado de un vistazo

Esta muestra presenta el **formato y la profundidad** del informe: contenido narrativo real con las cifras y tablas detalladas ocultas como «XXX». Al realizar el pedido, se finalizan y verifican todas las cifras para su ejemplar, y el informe completo se entrega en un plazo de 24–72 horas.

Indicador	Valor
Tamaño del mercado (2025)	USD 5.2 bn
Previsión (2031)	USD 7.3 bn
CAGR (2021-2031)	5.6%
Periodo de estudio	2021-2031
Región de mayor tamaño	Asia-Pacífico · 69%
Región de mayor crecimiento	Asia-Pacífico · 5.9%
Concentración del mercado	Moderada
Licencia	Individual / Empresa

En 2025, el mercado mundial de concentrado de látex centrifugado alcanzó los USD XXX mil millones. Se prevé que llegue a USD XXX mil millones en 2031, con una tasa de crecimiento anual compuesta (CAGR) del XX%. Los guantes médicos, de exploración, domésticos e industriales sostienen la demanda; los preservativos, los componentes médicos, el hilo elástico, la espuma y otros productos moldeados por inmersión aportan oportunidades de mayor margen. Asia-Pacífico concentra el XX% del valor del mercado y reúne tanto la principal zona de abastecimiento de látex de campo como el mayor polo mundial de fabricación de productos de látex. La trazabilidad del origen, las formulaciones con menos amoníaco, un control más estricto de impurezas y la integración directa entre procesadores y fabricantes de guantes están cambiando los factores que determinan la competitividad de los proveedores.

© shev.io — Todos los derechos reservados.

Índice

1 Introducción

1.1 Alcance del estudio y definición del mercado

1.2 Grados de producto y especificaciones técnicas

1.3 Productos incluidos y excluidos

2 Metodología de investigación

2.1 Diseño de investigación y triangulación de datos

2.2 Programa de entrevistas primarias

2.3 Estimación del tamaño del mercado y modelo de previsión

2.4 Supuestos y controles de calidad

3 Resumen ejecutivo

3.1 Tamaño, participación y CAGR del mercado

3.2 Segmentos y regiones líderes

3.3 Conclusiones estratégicas

4 Dinámica del mercado

4.1 Factores impulsores

4.2 Limitaciones del mercado

4.3 Oportunidades de mercado

4.4 Análisis del efecto de los factores impulsores y las limitaciones

4.5 Análisis de las cinco fuerzas de Porter

5 Tamaño y previsión del mercado mundial, 2021-2031

5.1 Previsión del valor del mercado

5.2 Previsión del volumen de demanda

5.3 Perspectivas de precios y mezcla

5.4 Análisis de escenarios y sensibilidad

6 Tamaño y previsión del mercado por grado de amoníaco

6.1 Látex con alto contenido de amoníaco

6.2 Látex con bajo contenido de amoníaco

6.3 Contenido medio de amoníaco y conservantes a medida

7 Tamaño y previsión del mercado por procesamiento y grado DRC

7.1 Látex estándar con 60% DRC centrifugado una vez

7.2 Látex doblemente centrifugado y de alta pureza

7.3 Grados DRC a medida y funcionales especiales

8 Tamaño y previsión del mercado por aplicación

8.1 Guantes médicos y de exploración

8.2 Guantes domésticos e industriales

© shev.io — Todos los derechos reservados.

8.3 Preservativos y componentes médicos
8.4 Hilo elástico y globos
8.5 Espuma, colchones y almohadas
8.6 Adhesivos y otros productos moldeados por inmersión
9 Tamaño y previsión del mercado por formato de envase y entrega
9.1 Cisterna a granel y contenedor cisterna ISO
9.2 Flexibag
9.3 Bidones
9.4 IBC y formatos para lotes pequeños
10 Análisis del mercado regional y por país
10.1 Asia-Pacífico
10.1.1 Tailandia
10.1.2 Malasia
10.1.3 China
10.1.4 India
10.1.5 Indonesia
10.1.6 Vietnam
10.1.7 Sri Lanka
10.1.8 Resto de Asia-Pacífico
10.2 Europa
10.2.1 Alemania
10.2.2 Reino Unido
10.2.3 Francia
10.2.4 Italia
10.2.5 España
10.2.6 Resto de Europa
10.3 América del Norte
10.3.1 Estados Unidos
10.3.2 Canadá
10.3.3 México
10.4 América Latina
10.4.1 Brasil
10.4.2 Argentina
10.4.3 Colombia
10.4.4 Resto de América Latina
10.5 Oriente Medio y África
10.5.1 Côte d'Ivoire
10.5.2 Turquía

© shev.io — Todos los derechos reservados.

10.5.3 Sudáfrica

10.5.4 Resto de Oriente Medio y África

11 Panorama competitivo

11.1 Concentración del mercado y participación empresarial

11.2 Comparativa de capacidad, productos y presencia geográfica

11.3 Movimientos estratégicos e inversión

11.4 Perfiles de empresas

11.4.1 Sri Trang Agro-Industry Public Company Limited

11.4.2 Thai Rubber Latex Group Public Company Limited

11.4.3 Von Bundit Co., Ltd.

11.4.4 Southland Latex Co., Ltd.

11.4.5 Thai Hua Rubber Public Company Limited

11.4.6 Thai Eastern Group Holdings Public Company Limited

11.4.7 MARDEC Berhad

11.4.8 Feltex Co., Ltd.

11.4.9 Kurian Abraham Private Limited

11.4.10 Malabar Latex Private Limited

12 Regulación, sostenibilidad y comercio

12.1 Normas de producto y requisitos médicos

12.2 Preparación para EUDR y cadena de custodia

12.3 Controles ambientales y gestión de aguas residuales

13 Oportunidades de crecimiento y recomendaciones estratégicas

© shev.io — Todos los derechos reservados.

Lista de tablas

Tabla 1. Definición del mercado, productos incluidos y excluidos

Tabla 2. Grados de concentrado de látex centrifugado, especificaciones y principales usos

Tabla 3. Panorama del mercado mundial en 2021, 2025 y 2031

Tabla 4. Participación y crecimiento de los segmentos principales

Tabla 5. Escenarios de previsión central, alcista y bajista

Tabla 6. Matriz del efecto de los factores impulsores, por región y horizonte

Tabla 7. Matriz del efecto de las limitaciones, por región y horizonte

Tabla 8. Evaluación de las cinco fuerzas de Porter

Tabla 9. Indicadores de precios del látex concentrado, costes del látex de campo y márgenes de los procesadores

Tabla 10. Valor anual del mercado mundial, 2021-2031

Tabla 11. Demanda anual mundial en toneladas húmedas y equivalente DRC, 2021-2031

Tabla 12. Desglose del crecimiento histórico y previsto: volumen, precio y mezcla

Tabla 13. Sensibilidad de la previsión a la demanda de guantes, el precio del caucho natural y la sustitución por nitrilo

Tabla 14. Valor y previsión del mercado por grado de amoníaco, 2021-2031

Tabla 15. Volumen y participación de la demanda por grado de amoníaco, 2025 y 2031

Tabla 16. Valor y previsión del mercado por procesamiento y grado DRC, 2021-2031

Tabla 17. Volumen y participación de la demanda por procesamiento y grado DRC, 2025 y 2031

Tabla 18. Valor y previsión del mercado por aplicación, 2021-2031

Tabla 19. Volumen y participación de la demanda por aplicación, 2025 y 2031

Tabla 20. Valor y previsión del mercado por formato de envase y entrega, 2021-2031

Tabla 21. Economía de los formatos de entrega: carga, manipulación y tamaño habitual del cliente

Tabla 22. Mercado de Asia-Pacífico por país, 2021-2031

Tabla 23. Mercado de Europa por país, 2021-2031

Tabla 24. Mercado de América del Norte por país, 2021-2031

Tabla 25. Mercado de América Latina por país, 2021-2031

Tabla 26. Mercado de Oriente Medio y África por país, 2021-2031

Tabla 27. Participación y posición competitiva de los principales proveedores, 2025

Tabla 28. Capacidad, huella de fábricas, certificaciones y gama de productos de los proveedores

Tabla 29. Perfil de Sri Trang Agro-Industry

Tabla 30. Perfil de Thai Rubber Latex Group

Tabla 31. Perfil de Von Bundit

Tabla 32. Perfil de Southland Latex

Tabla 33. Perfil de Thai Hua Rubber

© shev.io — Todos los derechos reservados.

Tabla 34. Perfil de Thai Eastern Group Holdings

Tabla 35. Perfil de MARDEC

Tabla 36. Perfil de Feltex

Tabla 37. Perfil de Kurian Abraham

Tabla 38. Perfil de Malabar Latex

Tabla 39. Normas aplicables al látex y parámetros de ensayo

Tabla 40. Obligaciones y fechas de EUDR, y datos requeridos de la cadena de suministro

Tabla 41. Principales rutas comerciales, formatos de entrega y plazos

Tabla 42. Matriz de oportunidades por tamaño de mercado, crecimiento e intensidad competitiva

Tabla 43. Oportunidades prioritarias por país, 2026-2031

Tabla 44. Acciones estratégicas para productores, transformadores e inversores

Tabla 45. Market value by year, USD bn

Tabla 46. Year-over-year value change

Tabla 47. Drivers — impact on forecast

Tabla 48. Restraints — impact on forecast

Tabla 49. Value by por grado de amoníaco, USD bn

Tabla 50. Value by por procesamiento y grado drc, USD bn

Tabla 51. Value by por aplicación, USD bn

Tabla 52. Value by por envase y formato de entrega, USD bn

Tabla 53. Value by por región, USD bn

Tabla 54. Market value by region, USD bn

Tabla 55. Market value by leading country, USD bn

Tabla 56. Leading companies

© shev.io — Todos los derechos reservados.

Lista de figuras

Figura 1. Cadena de valor del concentrado de látex centrifugado: del pequeño productor al transformador

Figura 2. Valor del mercado mundial de concentrado de látex centrifugado, 2021-2031

Figura 3. Participación regional en el valor del mercado, 2025

Figura 4. Efecto direccional de los factores impulsores y las limitaciones sobre la CAGR

Figura 5. Presión de sustitución por nitrilo frente a látex natural, por aplicación

Figura 6. Previsión del valor del mercado mundial, miles de millones de USD, 2021-2031

Figura 7. Previsión de la demanda mundial, millones de toneladas húmedas, 2021-2031

Figura 8. Precio medio realizado implícito por tonelada húmeda, 2021-2031

Figura 9. Participación del mercado por grado de amoníaco, 2025

Figura 10. Participación del mercado por procesamiento y grado DRC, 2025

Figura 11. Participación del mercado por aplicación, 2025

Figura 12. Comparación de la CAGR por aplicación, 2025-2031

Figura 13. Participación del mercado por formato de envase y entrega, 2025

Figura 14. Valor del mercado regional y CAGR, 2025-2031

Figura 15. Participación regional en el mercado, 2025 y 2031

Figura 16. Participación de los proveedores mundiales de concentrado de látex centrifugado, 2025

Figura 17. Principales proveedores por capacidad de látex y nivel de integración

Figura 18. Preparación para EUDR por tamaño de proveedor y mercado de destino

Figura 19. Atractivo de las oportunidades por aplicación y grado

Figura 20. Value share by por grado de amoníaco, 2025

Figura 21. Value share by por aplicación, 2025

Figura 22. Growth rate by region, 2025-2031

© shev.io — Todos los derechos reservados.

Executive summary

En 2025, el mercado mundial de concentrado de látex centrifugado alcanzó los USD XXX mil millones. Se prevé que llegue a USD XXX mil millones en 2031, con una tasa de crecimiento anual compuesta (CAGR) del XX%. Los guantes médicos, de exploración, domésticos e industriales sostienen la demanda; los preservativos, los componentes médicos, el hilo elástico, la espuma y otros productos moldeados por inmersión aportan oportunidades de mayor margen. Asia-Pacífico concentra el XX% del valor del mercado y reúne tanto la principal zona de abastecimiento de látex de campo como el mayor polo mundial de fabricación de productos de látex. La trazabilidad del origen, las formulaciones con menos amoníaco, un control más estricto de impurezas y la integración directa entre procesadores y fabricantes de guantes están cambiando los factores que determinan la competitividad de los proveedores.

Indicador	Valor
Market size 2025	XXX
Forecast 2031	XXX
CAGR	XXX
Largest region	XXX
Fastest region	XXX

Key findings

- En 2025, el mercado generó USD XXX mil millones y se prevé que alcance USD XXX mil millones en 2031.
- El volumen de demanda comercial sumó 3.45 millones de toneladas húmedas en 2025 y aumentará a 4.35 millones de toneladas húmedas en 2031.
- Asia-Pacífico representó el XX% del valor del mercado en 2025 y registrará la mayor CAGR regional, del XX%.
- Los guantes médicos y de exploración fueron la principal aplicación, con el XX% del valor de la demanda en 2025.
- El concentrado con alto contenido de amoníaco representó el XX% del valor; el de bajo contenido crecerá más deprisa, a un ritmo anual del XX% hasta 2031.
- El látex estándar con XX% DRC centrifugado una vez supuso el XX% de las ventas de 2025.
- ANRPC prevé que la producción mundial de caucho natural llegue a 15.337 millones de toneladas en 2026, un XX% más que los 14.971 millones de toneladas de 2025.
- Según Rubber Board of India, India produjo XXX toneladas DRC de concentrado de látex en 2024-25, frente a XXX toneladas en 2023-24.

© shev.io — Todos los derechos reservados.

Market size and forecast

Market value by year, USD bn

Indicator	2026	2027	2028	2029	2030	2031	CAGR
Market value, USD bn	XXX	XXX	XXX	XXX	XXX	XXX	XXX
Market volume	XXX	XXX	XXX	XXX	XXX	XXX	XXX
Production	XXX	XXX	XXX	XXX	XXX	XXX	XXX
Imports	XXX	XXX	XXX	XXX	XXX	XXX	XXX
Exports	XXX	XXX	XXX	XXX	XXX	XXX	XXX
Apparent consumption	XXX	XXX	XXX	XXX	XXX	XXX	XXX

Fuente: XXX

Year-over-year value change

Indicator	2027	2028	2029	2030	2031	CAGR
Market value	X%	X%	X%	X%	X%	X%
Production	X%	X%	X%	X%	X%	X%
Imports	X%	X%	X%	X%	X%	X%
Exports	X%	X%	X%	X%	X%	X%

Fuente: XXX

© shev.io — Todos los derechos reservados.

Tendencias y factores de crecimiento del mercado mundial de concentrado de látex centrifugado

El concentrado de látex centrifugado conecta la producción agrícola con procesos industriales de alta precisión. Como el látex fresco debe recolectarse, conservarse y procesarse con rapidez, la rentabilidad de las plantas depende tanto de una red de abastecimiento densa como de la capacidad de centrifugación. Los clientes finales evalúan cada lote según el contenido de caucho seco, los sólidos totales, el amoníaco, el VFA, la estabilidad mecánica, los coágulos, los lodos y los metales traza.

Los guantes marcan el ciclo de demanda, pero se amplía la diferencia entre los niveles de calidad. Los productos domésticos básicos compiten sobre todo en precio, mientras que los dispositivos médicos, los preservativos y los productos de película fina pagan por mayor pureza, documentación y uniformidad funcional. Esa brecha está orientando las inversiones a grados de bajo contenido de amoníaco, doblemente centrifugados y adaptados al cliente.

La transparencia de la cadena de suministro ya forma parte de las especificaciones comerciales. La aplicación de EUDR, los criterios de compra de las multinacionales y los objetivos de carbono de los clientes incorporan las coordenadas de las explotaciones, los registros de custodia, el desempeño en aguas residuales y la intensidad energética a las evaluaciones de proveedores, junto con el precio y los resultados de laboratorio.

Growth drivers

La demanda de guantes para el sector sanitario se mantiene por encima de los niveles previos a la pandemia

Los protocolos hospitalarios de control de infecciones, la actividad de los laboratorios y las exigencias de higiene en la industria alimentaria mantienen el mercado de guantes en un nivel estructuralmente superior al de antes de 2020. El látex natural sigue siendo competitivo cuando se valoran la elasticidad, la sensibilidad táctil y la detección de perforaciones por encima de las ventajas del nitrilo en la gestión de alergias. Esto sostiene un elevado consumo de concentrado en las plantas asiáticas integradas de guantes.

El látex con bajo contenido de amoníaco se extiende a aplicaciones sensibles

Los fabricantes de guantes, preservativos y componentes médicos buscan reducir la exposición al amoníaco y la necesidad de eliminarlo en etapas posteriores. Los procesadores capaces de controlar la estabilidad microbiológica, el VFA, la estabilidad mecánica y los metales traza pueden cobrar una prima por calidad y obtener aprobaciones más duraderas de los transformadores.

Crece la fabricación de preservativos y dispositivos médicos

Las compras de salud pública, los programas de salud sexual y reproductiva y una mayor demanda comercial impulsan el consumo de látex natural con especificaciones estrictas. Estas aplicaciones exigen formación uniforme de película, pocas impurezas y documentación rigurosa por lote, por lo que su valor

© shev.io — Todos los derechos reservados.

crece más rápido que su volumen.

Los productos especiales por inmersión amplían la base de demanda

Los guantes industriales, globos, catéteres, barreras dentales, productos elásticos y componentes técnicos moldeados por inmersión diversifican el consumo más allá de los guantes de exploración. La personalización abre oportunidades para la doble centrifugación, conservantes a medida y un control de viscosidad adaptado al uso final.

La trazabilidad de materiales naturales facilita la homologación como proveedor preferente

Los compradores europeos y las multinacionales incluyen cada vez más la geolocalización de parcelas, la cadena de custodia y los controles de riesgo de deforestación en sus procesos de homologación. Los grandes procesadores con redes digitales de aprovisionamiento y almacenamiento segregado pueden convertir su capacidad de cumplimiento en fidelización y contratos con prima.

La integración con clientes finales estabiliza el uso de las plantas

Los vínculos de propiedad entre plantaciones, plantas de centrifugación y fabricantes de guantes o hilo de caucho reducen la exposición al mercado al contado y mejoran la planificación. Los grupos integrados pueden destinar el látex fresco al uso de mayor rentabilidad y, a la vez, mantener el suministro de concentrado durante todo el año para sus clientes estratégicos.

Restraints

La sustitución por nitrilo limita el crecimiento de los grados básicos

El látex de nitrilo ha ganado presencia en guantes de exploración porque evita los problemas asociados a las proteínas del látex natural y facilita una producción automatizada y estandarizada. El látex natural mantiene ventajas de rendimiento, pero los proveedores de concentrado indiferenciado crecen más despacio cuando los transformadores pueden cambiar de formulación o de capacidad productiva.

Se reduce la disponibilidad de látex de campo fresco

La baja rentabilidad de la extracción, el envejecimiento de los árboles, la falta de mano de obra y la sustitución de caucheras por otros cultivos reducen el suministro de látex fresco apto para centrifugar. Como debe conservarse y transportarse con rapidez, los procesadores no pueden compensar plenamente la escasez local abasteciéndose a largas distancias.

La volatilidad del caucho y las divisas erosiona los márgenes

Los procesadores compran látex fresco siguiendo referencias de caucho seco que cambian con rapidez, mientras que muchos contratos con clientes actualizan sus precios con retraso. Las fluctuaciones del baht tailandés, el ringgit malasio y el dólar estadounidense elevan las necesidades de capital circulante y pueden desviar temporalmente los flujos comerciales entre países productores.

El cumplimiento ambiental encarece la transformación

© shev.io — Todos los derechos reservados.

La centrifugación genera aguas residuales con alta carga orgánica, látex descremado y emisiones con amoníaco que requieren tratamiento controlado. Las plantas sin escala suficiente afrontan mayores costes unitarios de tratamiento biológico, control de olores, gestión de lodos y auditoría del desempeño ambiental.

© shev.io — Todos los derechos reservados.

Efecto de los factores impulsores y las limitaciones del mercado de concentrado de látex centrifugado

Drivers — impact on forecast

Driver	Impact on CAGR	Geography	Horizon
La demanda de guantes para el sector sanitario se mantiene por encima de los niveles previos a la pandemia	XXX	XXX	XXX
El látex con bajo contenido de amoníaco se extiende a aplicaciones sensibles	XXX	XXX	XXX
Crece la fabricación de preservativos y dispositivos médicos	XXX	XXX	XXX
Los productos especiales por inmersión amplían la base de demanda	XXX	XXX	XXX
La trazabilidad de materiales naturales facilita la homologación como proveedor preferente	XXX	XXX	XXX
La integración con clientes finales estabiliza el uso de las plantas	XXX	XXX	XXX

Fuente: XXX

Restraints — impact on forecast

Restraint	Impact on CAGR	Geography	Horizon
La sustitución por nitrilo limita el crecimiento de los grados básicos	XXX	XXX	XXX
Se reduce la disponibilidad de látex de campo fresco	XXX	XXX	XXX
La volatilidad del caucho y las divisas erosiona los márgenes	XXX	XXX	XXX
El cumplimiento ambiental encarece la transformación	XXX	XXX	XXX

Fuente: XXX

© shev.io — Todos los derechos reservados.

Análisis de los segmentos del mercado de concentrado de látex centrifugado

Por grado de amoníaco

El látex con alto contenido de amoníaco sigue siendo el principal grado comercializado internacionalmente, pues se conserva bien durante el almacenamiento y el transporte marítimo. Los sistemas con menos amoníaco avanzan en la fabricación de guantes, preservativos y productos médicos, así como en instalaciones cerradas, donde los transformadores buscan reducir emisiones y eliminar menos amoníaco en etapas posteriores. Los grados de contenido medio y los conservantes a medida atienden a clientes que equilibran estabilidad, costes del proceso y requisitos laborales.

Value share by por grado de amoníaco, 2025

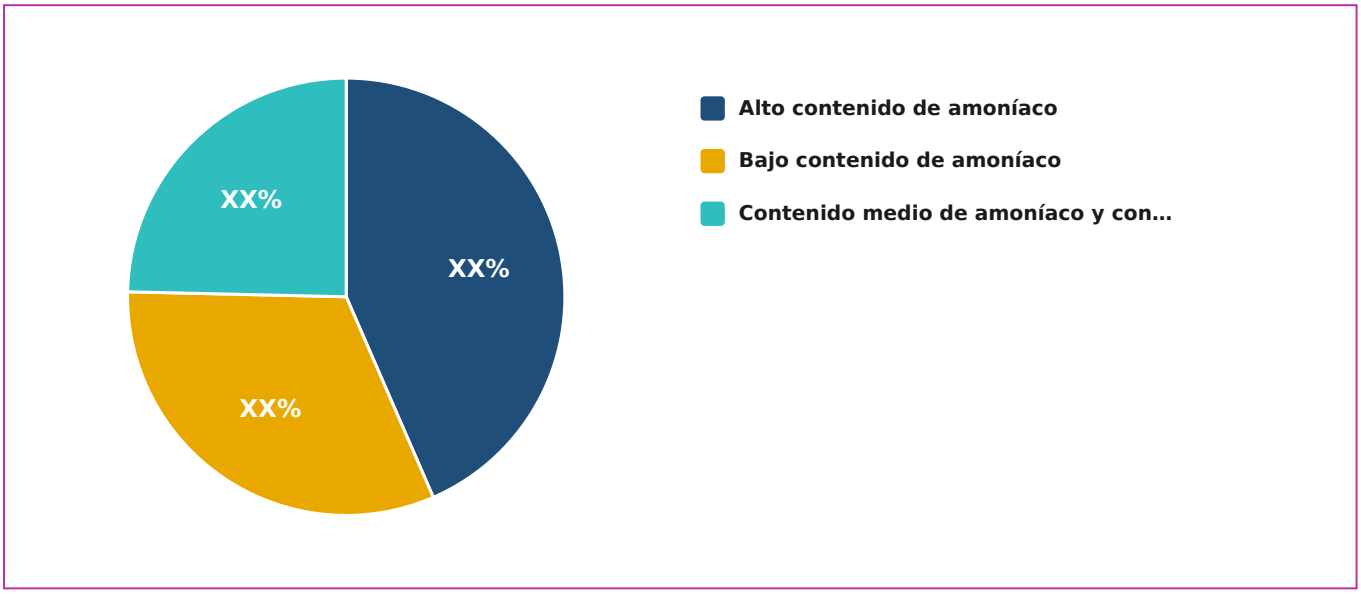

Fuente: XXX

Value by por grado de amoníaco, USD bn

Segment	2026	2027	2028	2029	2030	2031	Share 2025	CAGR
Alto contenido de amoníaco	XXX	XXX	XXX	XXX	XXX	XXX	XXX	XXX
Bajo contenido de amoníaco	XXX	XXX	XXX	XXX	XXX	XXX	XXX	XXX
Contenido medio de amoníaco y conservantes a medida	XXX	XXX	XXX	XXX	XXX	XXX	XXX	XXX

Fuente: XXX

Por procesamiento y grado DRC

© shev.io — Todos los derechos reservados.

El látex centrifugado una vez, con cerca del XX% DRC, es el producto de referencia del sector. Se beneficia de recetas estandarizadas en las plantas transformadoras y de una logística internacional eficiente. Los grados doblemente centrifugados y de alta pureza se venden a precios superiores para productos médicos, películas finas y aplicaciones con bajo contenido de proteínas. Los grados DRC y funcionales a medida parten de una base menor, pero ganan terreno a medida que los proveedores ajustan el contenido de componentes no caucho, la viscosidad, la estabilidad mecánica y la química de conservación.

Value by por procesamiento y grado drc, USD bn

Segment	2026	2027	2028	2029	2030	2031	Share 2025	CAGR
Estándar, 60% DRC, centrifugado una vez	XXX	XXX	XXX	XXX	XXX	XXX	XXX	XXX
Doble centrifugado y alta pureza	XXX	XXX	XXX	XXX	XXX	XXX	XXX	XXX
DRC a medida y grados funcionales especiales	XXX	XXX	XXX	XXX	XXX	XXX	XXX	XXX

Fuente: XXX

Por aplicación

Los guantes médicos y de exploración lideran el mercado porque las líneas de alta velocidad consumen látex a gran escala y de forma continua. Los guantes domésticos e industriales añaden un bloque de demanda voluminoso y sensible al precio. Los preservativos y componentes médicos requieren menos volumen, pero imponen exigencias mayores de pureza, formación de película y documentación. La espuma, el hilo elástico, los globos y los adhesivos diversifican el mercado y ofrecen salidas para grados ajustados a la viscosidad, el comportamiento del gel y la estabilidad mecánica.

Value share by por aplicación, 2025

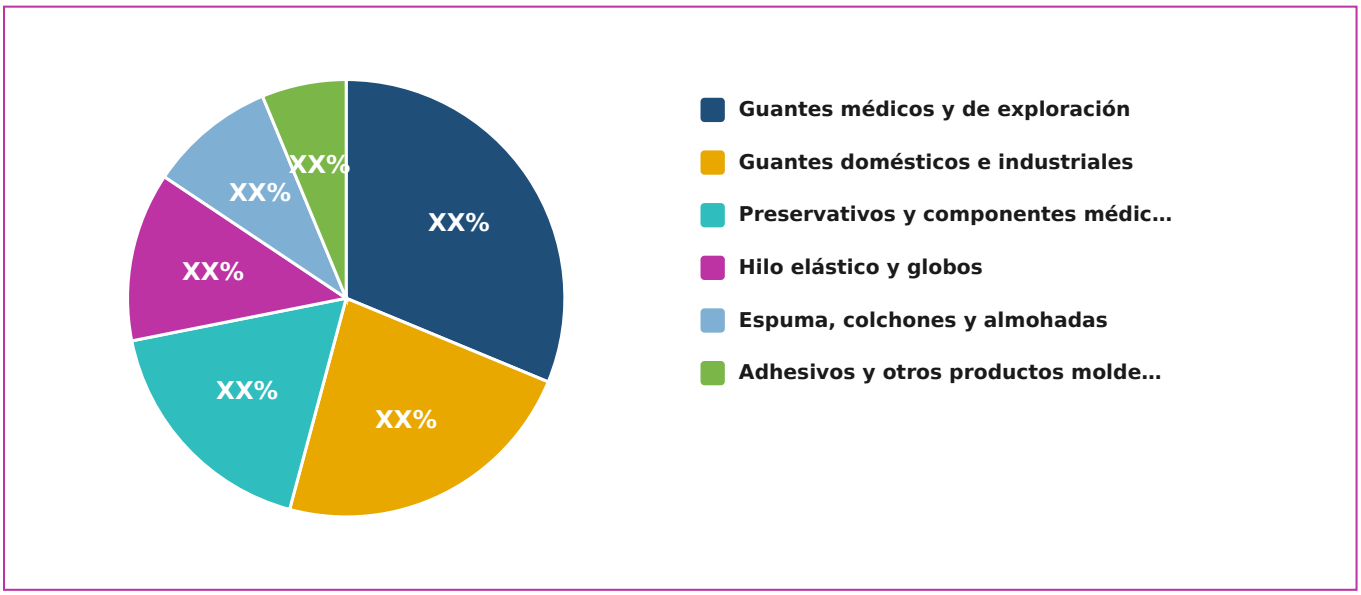

Fuente: XXX

© shev.io — Todos los derechos reservados.

Value by por aplicación, USD bn

Segment	2026	2027	2028	2029	2030	2031	Share 2025	CAGR
Guantes médicos y de exploración	XXX	XXX	XXX	XXX	XXX	XXX	XXX	XXX
Guantes domésticos e industriales	XXX	XXX	XXX	XXX	XXX	XXX	XXX	XXX
Preservativos y componentes médicos	XXX	XXX	XXX	XXX	XXX	XXX	XXX	XXX
Hilo elástico y globos	XXX	XXX	XXX	XXX	XXX	XXX	XXX	XXX
Espuma, colchones y almohadas	XXX	XXX	XXX	XXX	XXX	XXX	XXX	XXX
Adhesivos y otros productos moldeados por inmersión	XXX	XXX	XXX	XXX	XXX	XXX	XXX	XXX

Fuente: XXX

Por envase y formato de entrega

Las cisternas de carretera y los contenedores cisterna ISO dominan las rutas de suministro de gran escala e integración, ya que reducen los costes de embalaje y manipulación. Los flexibags ganan terreno en el comercio intercontinental porque permiten enviar contenedores a clientes de volumen medio. Los bidones siguen siendo necesarios para lotes pequeños, grados especiales y destinos sin infraestructura para descargar a granel. Los contenedores intermedios para graneles (IBC) atienden a clientes que precisan separar lotes y gestionar inventarios con flexibilidad.

Value by por envase y formato de entrega, USD bn

Segment	2026	2027	2028	2029	2030	2031	Share 2025	CAGR
Cisterna a granel y contenedor cisterna ISO	XXX	XXX	XXX	XXX	XXX	XXX	XXX	XXX
Flexibag	XXX	XXX	XXX	XXX	XXX	XXX	XXX	XXX
Bidones	XXX	XXX	XXX	XXX	XXX	XXX	XXX	XXX
IBC y formatos para lotes pequeños	XXX	XXX	XXX	XXX	XXX	XXX	XXX	XXX

Fuente: XXX

Por región

Asia-Pacífico combina la principal base productiva con la mayor capacidad de fabricación de guantes, preservativos, hilo elástico y espuma. Europa y América del Norte mantienen una demanda de mayor valor para aplicaciones médicas reguladas y usos especiales; Europa avanza más deprisa en trazabilidad. América Latina, Oriente Medio y África son mercados de menor tamaño, pero la fabricación local de productos sanitarios y el desarrollo del caucho natural africano abren posibilidades de expansión a largo plazo.

© shev.io — Todos los derechos reservados.

Value by por región, USD bn

Segment	2026	2027	2028	2029	2030	2031	Share 2025	CAGR
Asia-Pacífico	XXX	XXX	XXX	XXX	XXX	XXX	XXX	XXX
Europa	XXX	XXX	XXX	XXX	XXX	XXX	XXX	XXX
América del Norte	XXX	XXX	XXX	XXX	XXX	XXX	XXX	XXX
América Latina	XXX	XXX	XXX	XXX	XXX	XXX	XXX	XXX
Oriente Medio y África	XXX	XXX	XXX	XXX	XXX	XXX	XXX	XXX

Fuente: XXX

© shev.io — Todos los derechos reservados.

Análisis regional y perspectivas por país del mercado de concentrado de látex centrifugado

Asia-Pacífico generó el XX% del valor del mercado mundial en 2025, gracias a la proximidad entre las zonas de cultivo de Hevea, las plantas de centrifugación y los fabricantes de productos de látex. Tailandia es el principal centro exportador, respaldado por una extensa red de recolección de látex fresco, procesadores especializados y grupos integrados como Sri Trang Agro-Industry y Thai Rubber Latex Group. Malasia sigue siendo un importante centro de consumo de guantes e hilo de caucho, aunque su producción nacional de caucho natural disminuye; por ello, depende cada vez más de insumos y concentrado importados.

India destaca como el mercado con mayor potencial de crecimiento estructural de la región fuera del Sudeste Asiático. Rubber Board registró una producción de concentrado de látex de XXX toneladas DRC en 2024-25, y los fabricantes nacionales de guantes, preservativos, globos, adhesivos y espuma aportan una demanda diversificada. China combina una importante producción de artículos moldeados por inmersión con demanda de importaciones, mientras que Vietnam se perfila tanto como proveedor de caucho como centro de fabricación de productos finales.

Europa y América del Norte reunieron el XX% del valor de 2025; su consumo se concentra en productos médicos regulados, preservativos, inmersión industrial y formulaciones especializadas. En Europa aumentará la diferenciación entre el látex trazable y preparado para EUDR y los flujos convencionales. Côte d'Ivoire mejora las perspectivas de suministro de Oriente Medio y África gracias al aumento de la producción de caucho natural, aunque la recolección de látex fresco y la infraestructura local de centrifugación están menos desarrolladas que la cadena del caucho sólido.

Growth rate by region, 2025-2031

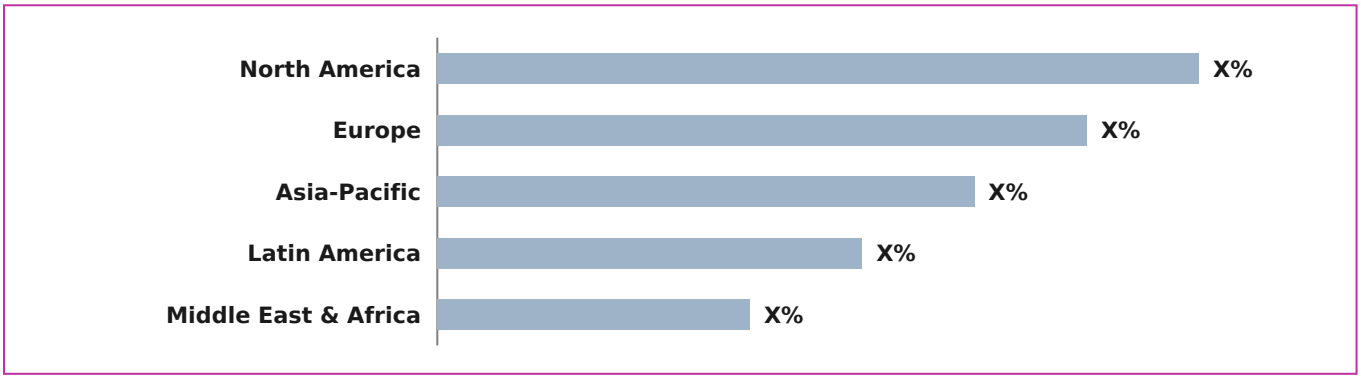

Fuente: XXX

© shev.io — Todos los derechos reservados.

Market value by region, USD bn

Region	2026	2027	2028	2029	2030	2031	Share 2025	CAGR
North America	XXX	XXX	XXX	XXX	XXX	XXX	XXX	XXX
Europe	XXX	XXX	XXX	XXX	XXX	XXX	XXX	XXX
Asia-Pacific	XXX	XXX	XXX	XXX	XXX	XXX	XXX	XXX
Latin America	XXX	XXX	XXX	XXX	XXX	XXX	XXX	XXX
Middle East & Africa	XXX	XXX	XXX	XXX	XXX	XXX	XXX	XXX

Fuente: XXX

Market value by leading country, USD bn

Country	2025	2031	Share 2025	CAGR
United States	XXX	XXX	XXX	XXX
Germany	XXX	XXX	XXX	XXX
United Kingdom	XXX	XXX	XXX	XXX
Belgium	XXX	XXX	XXX	XXX
Netherlands	XXX	XXX	XXX	XXX
Japan	XXX	XXX	XXX	XXX
China	XXX	XXX	XXX	XXX
Mexico	XXX	XXX	XXX	XXX

Fuente: XXX

© shev.io — Todos los derechos reservados.

Panorama competitivo y participación empresarial en el mercado de concentrado de látex centrifugado

El mercado presenta una concentración moderada: los grandes procesadores tailandeses lideran el volumen comercializado internacionalmente, mientras que decenas de plantas regionales atienden a clientes nacionales y de países vecinos. Sri Trang Agro-Industry ocupa la posición integrada más sólida por su abastecimiento de látex de campo, sus ocho plantas, su distribución mundial y la demanda de sus operaciones de guantes. Thai Rubber Latex Group, Von Bundit, Southland Latex, Thai Hua Rubber, Thai Eastern Group y Feltex conforman el siguiente grupo de proveedores tailandeses consolidados.

La competencia depende del acceso seguro a látex fresco, la uniformidad entre lotes, el sistema de amoníaco, el tiempo de estabilidad mecánica, el índice VFA, los metales traza, la fiabilidad de las entregas y el desempeño en el tratamiento de aguas residuales. Además de las especificaciones de laboratorio habituales, los grandes clientes auditan cada vez más la trazabilidad agrícola y los controles de procesamiento. La logística en contenedores cisterna y flexibags cobra importancia porque reduce los costes de manipulación y el riesgo de contaminación para los clientes internacionales.

Las decisiones de capacidad son ahora más selectivas. Los grupos líderes invierten en digitalización de compras, trazabilidad, automatización e integración con clientes finales; en cambio, las plantas independientes infrautilizadas se exponen a cierres o consolidaciones cuando escasea el látex fresco. El cierre en 2026 de una planta de concentrado en el norte de Sumatra refleja la presión en zonas donde la conversión de plantaciones y la sustitución por látex sintético han deteriorado la rentabilidad.

Leading companies

Company	HQ	Est. revenue 2025	Market share 2025	YoY
Sri Trang Agro-Industry Public Company Limited	XXX	XXX	XXX	XXX
Thai Rubber Latex Group Public Company Limited	XXX	XXX	XXX	XXX
Von Bundit Co., Ltd.	XXX	XXX	XXX	XXX
Southland Latex Co., Ltd.	XXX	XXX	XXX	XXX
Thai Hua Rubber Public Company Limited	XXX	XXX	XXX	XXX
Thai Eastern Group Holdings Public Company Limited	XXX	XXX	XXX	XXX
MARDEC Berhad	XXX	XXX	XXX	XXX
Feltex Co., Ltd.	XXX	XXX	XXX	XXX
Kurian Abraham Private Limited	XXX	XXX	XXX	XXX
Malabar Latex Private Limited	XXX	XXX	XXX	XXX

Fuente: XXX

© shev.io — Todos los derechos reservados.

Previsiones y oportunidades del mercado de concentrado de látex centrifugado

El mercado crecerá de USD XXX mil millones en 2025 a USD XXX mil millones en 2031. El valor aumentará más que el volumen, ya que las primas de calidad, los costes de cumplimiento y los grados especiales elevarán los precios realizados. Los guantes médicos y de exploración seguirán siendo la principal aplicación, aunque los preservativos, los dispositivos médicos y los grados doblemente centrifugados aportarán una parte desproporcionada del margen incremental.

La previsión central parte de un consumo sanitario estable, una apreciación moderada del precio del caucho natural y una utilización sostenida de la capacidad manufacturera en Asia. Un ciclo más fuerte de compras sanitarias y una sustitución más lenta por nitrilo podrían llevar el valor de 2031 hasta USD XXX mil millones; por el contrario, una sustitución acelerada por productos sintéticos y una escasez prolongada de látex de campo limitarían el mercado a aproximadamente USD XXX mil millones.

Los proveedores mejor posicionados combinarán diversas fuentes de látex de campo con tecnologías de bajo amoníaco, resultados de laboratorio rápidos, gestión auditable de aguas residuales y trazabilidad hasta la parcela. Los contratos premiarán cada vez más el rendimiento funcional uniforme y el origen verificado, además del porcentaje de concentración.

Opportunities

- Látex doblemente centrifugado y con bajo contenido de proteínas para usos médicos sensibles
- Cadenas de suministro segregadas que cumplan con EUDR para clientes europeos
- Acuerdos de suministro a largo plazo con fabricantes integrados de guantes y preservativos
- Nueva capacidad de centrifugación cerca de plantaciones emergentes en Côte d'Ivoire, el noreste de Tailandia y el noreste de India
- Conservantes de origen biológico y sistemas de estabilización con menos amoníaco
- Cartografía digital de explotaciones, trazabilidad por lote y documentación de la huella de carbono

> This preview shows the form and depth of the report. The full report contains every figure, segment- and country-level detail and full company profiles. On purchase all figures are finalised and verified, and the report is delivered within 24–72 hours.

© shev.io — Todos los derechos reservados.