

Weltmarkt für Balsamico-Essig 2026

Marktgröße, Segmentierung, Wettbewerbslandschaft und Ausblick

2021–2031

Gemeinsam vorankommen



Wir alle haben irgendwann den Satz aus *Alice im Wunderland* gehört: „Man muss so schnell rennen, wie man kann, um am selben Ort zu bleiben. Wenn man woandershin gelangen will, muss man mindestens doppelt so schnell rennen.“ Auch wenn dieses Zitat inzwischen zum Klischee geworden ist, verändert sich unsere Welt mit außergewöhnlicher Geschwindigkeit. Dennoch kommt es meiner Ansicht nach nicht nur darauf an, schnell zu laufen, sondern — noch wichtiger — zu wissen, wohin man läuft.

Wir verstehen uns als Navigator, der im richtigen Moment den richtigen Kurs aufzeigt. Indem wir aktuelle Informationen rechtzeitig für wichtige Entscheidungen bereitstellen, wollen wir unsere Kunden vor Fehltritten bewahren und ihnen helfen, neue Chancen zu finden.

Uns ist wichtig, dass Sie mit unserer Arbeit zufrieden sind. Wenn Sie Fragen zu diesem Bericht haben, beantworten wir diese gerne.

ANDREY SHEVCHENKO, Geschäftsführender Partner

© shev.io — Alle Rechte vorbehalten.

Haftungsausschluss

Dieser Bericht wurde von shev.io ausschließlich zu Informationszwecken erstellt. shev.io übernimmt keine Gewähr für die Richtigkeit und Vollständigkeit sämtlicher im Bericht enthaltenen Informationen, da Daten in einigen Quellen unbeabsichtigt oder absichtlich verfälscht worden sein können. Die in diesem Bericht dargestellten Informationen dürfen weder direkt noch indirekt als Empfehlungen für weitere geschäftliche Maßnahmen ausgelegt werden. Alle in diesem Bericht enthaltenen Meinungen und Schätzungen spiegeln die Einschätzung der Autoren zum Zeitpunkt der Veröffentlichung wider und können ohne vorherige Ankündigung geändert werden.

shev.io übernimmt keine Haftung für Verluste oder Schäden, die aus der Nutzung der in diesem Bericht enthaltenen Informationen, einschließlich veröffentlichter Meinungen oder Schlussfolgerungen, durch Dritte entstehen, oder für Folgen, die durch die Unvollständigkeit der dargestellten Informationen verursacht werden. Die in diesem Bericht dargestellten Informationen stammen aus offenen Quellen. Zusätzliche Informationen können auf Anfrage bereitgestellt werden.

Dieses Dokument oder Teile davon dürfen ohne schriftliche Genehmigung von shev.io weder verbreitet noch auf irgendeine Weise vervielfältigt werden.

© shev.io — Alle Rechte vorbehalten.

Nutzungsbedingungen

Dieser Bericht wird dem Nutzer im Rahmen einer **nicht ausschließlichen, nicht übertragbaren, beschränkten Lizenz** ausschließlich zur internen Nutzung für die Zwecke bereitgestellt, für die der Bericht rechtmäßig erworben wurde.

Der Nutzer **darf** den Bericht weder ganz noch teilweise an Dritte übertragen, verkaufen, verschenken, veröffentlichen oder anderweitig verbreiten und ihn auch nicht an andere juristische Personen, Partnerorganisationen oder externe Teams (einschließlich verbundener Unternehmen) weitergeben. Es ist verboten, den Bericht (oder Auszüge daraus) öffentlich zugänglich zu machen (Websites, soziale Netzwerke, Messenger, Dateifreigabedienste, Cloud-Speicher mit offenem Zugriffslink) oder über Dienste Dritter Zugang zu gewähren, wenn Dritte dadurch die Materialien einsehen können.

Wird der Bericht von einem **Unternehmen** erworben, ist seine Nutzung **nur den Mitarbeitern dieses Unternehmens** für interne Aufgaben gestattet. Die Weitergabe des Berichts an Auftragnehmer, Berater, Freiberufler, Agenturen und sonstige externe Parteien ist verboten.

Alle ausschließlichen Rechte am Bericht — einschließlich seiner Struktur, Texte, Datenauswahl, Visualisierungen, Tabellen, Diagramme und Gestaltungselemente — stehen dem Rechteinhaber (shev.io) zu oder werden auf rechtmäßiger Grundlage genutzt. Der Nutzer erhält das Recht, den Bericht ausschließlich im Rahmen dieser Bedingungen zu nutzen.

Ohne die schriftliche Zustimmung von shev.io ist es verboten, auf dem Bericht basierende abgeleitete Produkte zu erstellen, ihn als Teil eines kommerziell vertriebenen Produkts oder einer Dienstleistung zu verwenden oder Urheberrechtshinweise zu entfernen oder zu ändern.

Die Verwendung **kurzer Zitate** und Auszüge ist **nur in internen Unterlagen** (internen Vermerken, Berichten, Präsentationen, geschäftlicher Korrespondenz) gestattet, sofern Sinn und Kontext gewahrt bleiben und die Quelle angegeben wird: *shev.io*. Jede Veröffentlichung oder Nutzung der Materialien an für Dritte zugänglichen Orten ist nur mit vorheriger schriftlicher Zustimmung von shev.io gestattet.

© shev.io — Alle Rechte vorbehalten.

Markt auf einen Blick

Diese Leseprobe zeigt **Form und Detailtiefe** des Berichts — echte Berichtstexte, in denen detaillierte Zahlen und Tabellen durch „XXX“ verdeckt sind. Bei der Bestellung des Berichts werden sämtliche Zahlen für Ihr Exemplar abschließend festgelegt und überprüft. Der vollständige Bericht wird innerhalb von 24–72 Stunden geliefert.

Indikator	Wert
Marktgröße (2025)	Milliarden 1.5 USD
Prognose (2031)	Milliarden 2.2 USD
CAGR (2021–2031)	6.3%
Untersuchungszeitraum	2021–2031
Größte Region	Europa · 42%
Am schnellsten wachsende Region	Asien-Pazifik · 9%
Marktkonzentration	Mittel
Lizenz	Einzelperson / Unternehmen

Weltweit werden 2025 USD XXX Milliarden für Balsamico-Essig ausgegeben. Bis 2031 steigt dieser Wert auf USD XXX Milliarden; das entspricht einem durchschnittlichen jährlichen Wachstum von XX%. Auf Europa entfallen XX% der Nachfrage. Am stärksten wächst der asiatisch-pazifische Raum mit XX%. Das Marktgeschehen prägen Erzeugnisse mit geschützter Herkunft: Allein Aceto Balsamico di Modena PGI vereint XX% des Marktwerts auf sich. Der Bericht untersucht, welche Geschäftsmöglichkeiten sich im Haushaltsverbrauch, in der Gastronomie und in der Lebensmittelindustrie aus Herkunftsprofil, Vertriebskosten, Verpackung und neuen kulinarischen Verwendungen ergeben.

© shev.io — Alle Rechte vorbehalten.

Inhaltsverzeichnis

1 Einleitung

1.1 Marktdefinition, Produktabgrenzung und geografischer Untersuchungsraum

2 Untersuchungsmethodik

2.1 Vorhandene Datengrundlagen und Rangfolge der Quellen

2.2 Ermittlung des Marktvolumens, Bewertung der Käufe und Datenabgleich

2.3 Aufbau der Prognose und Szenarioanalyse

2.4 Geplante Primärerhebung und Prüfschritte

3 Zusammenfassung für Entscheider

3.1 Marktüberblick und Schlussfolgerungen für das Geschäft

4 Einflussfaktoren im Balsamico-Markt

4.1 Wachstumstreiber und ihre voraussichtliche Wirkung

4.2 Wachstumshemmnisse und geschäftliche Risiken

4.3 Porters fünf Wettbewerbskräfte

4.4 Wertschöpfungskette, Rohstoffkosten und Vertriebsmargen

5 Volumen und Prognose des weltweiten Balsamico-Marktes

5.1 Bisherige Entwicklung von Marktwert, Mengen und erzielten Preisen

5.2 Jährliche Prognose und Abgleich mit dem Weltmarkt

6 Marktvolumen und Prognose nach Produktbezeichnung

6.1 Aceto Balsamico di Modena PGI

6.2 Traditioneller Balsamico-Essig mit geschützter Ursprungsbezeichnung

6.3 Sonstiger brauner Balsamico-Essig

7 Marktvolumen und Prognose nach Verpackung

7.1 Glasflaschen

7.2 Kunststoffflaschen

7.3 Großgebinde und sonstige Verpackungen

8 Marktvolumen und Prognose nach Vertriebsweg

8.1 Supermärkte und Verbrauchermärkte

8.2 Fachhandel und unabhängiger Einzelhandel

8.3 Gastronomiebelieferung und Großhandel

8.4 Onlinehandel

8.5 Direktvertrieb an Geschäftskunden

9 Marktvolumen und Prognose nach Verwendung

9.1 Private Haushalte

9.2 Gastronomie und Gemeinschaftsverpflegung

9.3 Industrielle Lebensmittelherstellung

© shev.io — Alle Rechte vorbehalten.

10 Balsamico-Marktprognosen nach Regionen und Ländern

10.1 Europa

10.1.1 Italien

10.1.2 Deutschland

10.1.3 Frankreich

10.1.4 Vereinigtes Königreich

10.1.5 Übriges Europa

10.2 Nordamerika

10.2.1 Vereinigte Staaten

10.2.2 Kanada

10.2.3 Mexiko

10.3 Asien-Pazifik

10.3.1 China

10.3.2 Japan

10.3.3 Australien

10.3.4 Übriger asiatisch-pazifischer Raum

10.4 Lateinamerika

10.4.1 Brasilien

10.4.2 Übriges Lateinamerika

10.5 Naher Osten und Afrika

10.5.1 Vereinigte Arabische Emirate

10.5.2 Übriger Naher Osten und Afrika

11 Wettbewerbsstruktur und Unternehmensprofile

11.1 Nach Eigentümerstruktur bereinigte Anbieteranteile und Wettbewerbspositionierung

11.2 De Nigris

11.3 Ponti

11.4 Giuseppe Giusti

11.5 Carandini

11.6 Monari Federzoni

11.7 Ortalli

11.8 Acetaia Leonardi

11.9 Acetaia Malpighi

11.10 Mengazzoli

12 Rechtlicher Rahmen und zeitlich eingeordnete Branchenentwicklungen

13 Prognoseszenarien, Geschäftsmöglichkeiten und strategische Prioritäten

© shev.io — Alle Rechte vorbehalten.

Tabellenverzeichnis

Tabelle 1. Marktüberblick: historischer Zeitraum, Basisjahr, Prognosejahr, Marktwert und Wachstum

Tabelle 2. Abgrenzungsregeln: erfasste und ausgeschlossene Produkte, Bewertung der Käufe und regionale Zuordnung

Tabelle 3. Untersuchungsplan: Belegregister, Quellenrangfolge, Prüfschritte und geplante Primärerhebung

Tabelle 4. Wachstumstreiber: Wirkungsweise, betroffene Käufer, Regionen, Zeithorizont und Einfluss auf die jährliche Wachstumsrate

Tabelle 5. Wachstumshemmnisse: Wirkungswege, Betroffenheit, Zeithorizont und Einfluss auf die jährliche Wachstumsrate

Tabelle 6. Porters fünf Wettbewerbskräfte: Lieferanten, Abnehmer, neue Anbieter, Ersatzprodukte und Rivalität

Tabelle 7. Wertschöpfung bei Balsamico: Traubenrohstoffe, Verarbeitung, Reifung sowie Verpackungs- und Vertriebskosten

Tabelle 8. Weltmarkt nach Jahren: Millionen USD, Millionen Liter, USD je Liter und Veränderung zum Vorjahr, 2021–2031

Tabelle 9. Jährlicher Marktwert und Absatzmenge nach Produktbezeichnung, 2021–2031

Tabelle 10. Jährlicher Marktwert und Absatzmenge nach Verpackungsart, 2021–2031

Tabelle 11. Jährlicher Marktwert und Absatzmenge nach Vertriebsweg, 2021–2031

Tabelle 12. Jährlicher Marktwert und Absatzmenge nach Verwendung, 2021–2031

Tabelle 13. Jährlicher Marktwert und Absatzmenge nach Region, 2021–2031

Tabelle 14. Produktvergleich: Marktwert, Menge, Anteile, erzielter Preis und Wachstum für Essige mit geschützter geografischer Angabe, traditionelle Essige mit geschützter Ursprungsbezeichnung und sonstigen Balsamico

Tabelle 15. Verpackungsvergleich: Marktwert, Menge, Anteile, Gebindekosten und Wachstum bei Glas, Kunststoff und Großgebinden

Tabelle 16. Vertriebswege im Vergleich: Marktwert, Menge, Anteile, Käuferanforderungen und Wirtschaftlichkeit des Vertriebs

Tabelle 17. Verwendungsbereiche im Vergleich: Marktwert, Menge, Anteile, Einkaufskriterien und Bedarf nach Anwendung

Tabelle 18. Europa nach Ländern: Italien, Deutschland, Frankreich, Vereinigtes Königreich und übriges Europa; jährlicher Marktwert und Absatzmenge, 2021–2031

Tabelle 19. Nordamerika nach Ländern: Vereinigte Staaten, Kanada und Mexiko; jährlicher Marktwert und Absatzmenge, 2021–2031

Tabelle 20. Asien-Pazifik nach Ländern: China, Japan, Australien und übriger asiatisch-pazifischer Raum; jährlicher Marktwert und Absatzmenge, 2021–2031

Tabelle 21. Lateinamerika nach Ländern: Brasilien und übriges Lateinamerika ohne Mexiko; jährlicher Marktwert und Absatzmenge, 2021–2031

© shev.io — Alle Rechte vorbehalten.

Tabelle 22. Naher Osten und Afrika nach Ländern: Vereinigte Arabische Emirate und übriger Naher Osten und Afrika; jährlicher Marktwert und Absatzmenge, 2021–2031

Tabelle 23. Wettbewerbervergleich: nach Eigentümerstruktur bereinigte Anbieteranteile, Umsatzabgrenzung, Marken, Vertriebswege und verfügbare Unternehmensangaben

Tabelle 24. Unternehmensprofil De Nigris: Sortiment, betriebliche Kennzahlen, Vertrieb, Entwicklungen und Strategie

Tabelle 25. Unternehmensprofil Ponti: Sortiment, betriebliche Kennzahlen, Vertrieb, Entwicklungen und Strategie

Tabelle 26. Unternehmensprofil Giuseppe Giusti: Sortiment, betriebliche Kennzahlen, Vertrieb, Entwicklungen und Strategie

Tabelle 27. Unternehmensprofil Carandini: Sortiment, betriebliche Kennzahlen, Vertrieb, Entwicklungen und Strategie

Tabelle 28. Unternehmensprofil Monari Federzoni: Sortiment, betriebliche Kennzahlen, Vertrieb, Entwicklungen und Strategie

Tabelle 29. Unternehmensprofil Ortalli: Sortiment, betriebliche Kennzahlen, Vertrieb, Entwicklungen und Strategie

Tabelle 30. Unternehmensprofil Acetaia Leonardi: Sortiment, betriebliche Kennzahlen, Vertrieb, Entwicklungen und Strategie

Tabelle 31. Unternehmensprofil Acetaia Malpighi: Sortiment, betriebliche Kennzahlen, Vertrieb, Entwicklungen und Strategie

Tabelle 32. Unternehmensprofil Mengazzoli: Sortiment, betriebliche Kennzahlen, Vertrieb, Entwicklungen und Strategie

Tabelle 33. Herkunftsschutz und Kennzeichnung: zuständige Stelle, Rechtsakt, betroffene Produkte und geschäftliche Folgen

Tabelle 34. Fristenplan für Verpackungen und Lebensmittelkontaktmaterialien: Pflichten, Geltungsbeginn und erforderliche Nachweise

Tabelle 35. Datiertes Verzeichnis regulatorischer und unternehmerischer Entwicklungen mit Primärquellen

Tabelle 36. Annahmen der Prognoseszenarien: Verbrauch, erzielte Preise, Sortimentszusammensetzung und Vertriebsentwicklung

Tabelle 37. Bewertung der Geschäftsmöglichkeiten: Zielregion, Produktangebot, Vertriebsansatz, erforderliche Fähigkeiten und geschäftliche Prioritäten

Tabelle 38. Sensitivitätsanalyse: Kosten für Traubenrohstoffe und Verpackungen, Vertriebsmargen und Verbreitung in privaten Haushalten

Tabelle 39. Market value by year, USD bn

Tabelle 40. Year-over-year value change

Tabelle 41. Drivers — impact on forecast

Tabelle 42. Restraints — impact on forecast

Tabelle 43. Value by nach produktbezeichnung, USD bn

© shev.io — Alle Rechte vorbehalten.

Tabelle 44. Value by nach verpackung, USD bn

Tabelle 45. Value by nach vertriebsweg, USD bn

Tabelle 46. Value by nach verwendung, USD bn

Tabelle 47. Market value by region, USD bn

Tabelle 48. Market value by leading country, USD bn

Tabelle 49. Leading companies

© shev.io — Alle Rechte vorbehalten.

Abbildungsverzeichnis

Abbildung 1. Entwicklung des weltweiten Marktwerts von Balsamico-Essig, 2021–2031

Abbildung 2. Durchschnittliches jährliches Wachstum der regionalen Balsamico-Märkte, 2025–2031

Abbildung 3. Orientierungswerte für den Wachstumsbeitrag der Nachfragetreiber im Balsamico-Markt

Abbildung 4. Orientierungswerte für die wachstumshemmenden Einflüsse im Balsamico-Markt

Abbildung 5. Weltweite Mengenprognose für fertigen Balsamico-Essig, 2021–2031

Abbildung 6. Wachstum der weltweiten Balsamico-Ausgaben: Beiträge von Absatzmenge, Preisen und Sortimentsverschiebungen

Abbildung 7. Wertmäßige Marktanteile nach Balsamico-Produktbezeichnung, 2025

Abbildung 8. Wertmäßige Marktanteile nach Verpackungsart, 2025

Abbildung 9. Wertmäßige Marktanteile nach Vertriebsweg, 2025

Abbildung 10. Wertmäßige Marktanteile nach Verwendung, 2025

Abbildung 11. Anteile der Regionen am weltweiten Balsamico-Marktwert, 2025

Abbildung 12. Zusätzliche Balsamico-Ausgaben im Ländervergleich, 2025–2031

Abbildung 13. Weltweite Umsatzanteile der Balsamico-Anbieter nach Eigentümergruppe, 2025

Abbildung 14. Vertriebsreichweite der Wettbewerber anhand ihrer veröffentlichten geografischen Marktpräsenz

Abbildung 15. Marktwert im Basisjahr nach Status des Herkunftsschutzes

Abbildung 16. Auf die einzelnen Verpackungsarten entfallender Marktwert

Abbildung 17. Weltweiter Balsamico-Marktwert im Basis-, optimistischen und pessimistischen Szenario

Abbildung 18. Beitrag der Regionen zum zusätzlichen Marktwert, 2025–2031

Abbildung 19. Value share by nach produktbezeichnung, 2025

Abbildung 20. Value share by nach vertriebsweg, 2025

Abbildung 21. Growth rate by region, 2025-2031

© shev.io — Alle Rechte vorbehalten.

Executive summary

Weltweit werden 2025 USD XXX Milliarden für Balsamico-Essig ausgegeben. Bis 2031 steigt dieser Wert auf USD XXX Milliarden; das entspricht einem durchschnittlichen jährlichen Wachstum von XX%. Auf Europa entfallen XX% der Nachfrage. Am stärksten wächst der asiatisch-pazifische Raum mit XX%. Das Marktgeschehen prägen Erzeugnisse mit geschützter Herkunft: Allein Aceto Balsamico di Modena PGI vereint XX% des Marktwerts auf sich. Der Bericht untersucht, welche Geschäftsmöglichkeiten sich im Haushaltsverbrauch, in der Gastronomie und in der Lebensmittelindustrie aus Herkunftsprofil, Vertriebskosten, Verpackung und neuen kulinarischen Verwendungen ergeben.

Indikator	Wert
Market size 2025	XXX
Forecast 2031	XXX
CAGR	XXX
Largest region	XXX
Fastest region	XXX

Key findings

- Die weltweiten Ausgaben für Balsamico-Essig steigen von USD XXX Milliarden im Jahr 2025 auf USD XXX Milliarden im Jahr 2031.
- Zwischen 2025 und 2031 wächst der Marktwert im Jahresdurchschnitt um XX%.
- Europa stellt im Basisjahr XX% der Nachfrage, Nordamerika folgt mit XX%.
- Auf Asien-Pazifik entfallen im Basisjahr XX% der Nachfrage; bis 2031 wächst die Region jährlich um XX%.
- Aceto Balsamico di Modena PGI erreicht einen wertmäßigen Marktanteil von XX%, traditionelle Balsamico-Essige mit geschützter Ursprungsbezeichnung kommen auf XX%.
- XX% der Ausgaben entfallen auf Glasflaschen. Sie sind vor allem im Markengeschäft des Einzelhandels, bei Geschenkartikeln und bei Produkten mit hervorgehobener Herkunft wichtig.
- Private Haushalte stehen für XX% der Nachfrage, die Gastronomie für XX% und die industrielle Lebensmittelherstellung für XX%.
- Supermärkte und Verbrauchermärkte erzielen XX% des Absatzwerts, der Onlinehandel XX%.

© shev.io — Alle Rechte vorbehalten.

Market size and forecast

Market value by year, USD bn

Indicator	2026	2027	2028	2029	2030	2031	CAGR
Market value, USD bn	XXX	XXX	XXX	XXX	XXX	XXX	XXX
Market volume	XXX	XXX	XXX	XXX	XXX	XXX	XXX
Production	XXX	XXX	XXX	XXX	XXX	XXX	XXX
Imports	XXX	XXX	XXX	XXX	XXX	XXX	XXX
Exports	XXX	XXX	XXX	XXX	XXX	XXX	XXX
Apparent consumption	XXX	XXX	XXX	XXX	XXX	XXX	XXX

Quelle: XXX

Year-over-year value change

Indicator	2027	2028	2029	2030	2031	CAGR
Market value	X%	X%	X%	X%	X%	X%
Production	X%	X%	X%	X%	X%	X%
Imports	X%	X%	X%	X%	X%	X%
Exports	X%	X%	X%	X%	X%	X%

Quelle: XXX

© shev.io — Alle Rechte vorbehalten.

Entwicklungen und Wachstumstreiber im weltweiten Balsamico-Markt

Balsamico wird sowohl als alltägliche Vorratszutat als auch als hochwertiges regionales Lebensmittel gekauft. Daraus entsteht ein breites Preisspektrum, das eine klare Abgrenzung des Marktes erforderlich macht. Essige mit und ohne geschützte Herkunft sowie verwandte Glasuren werben um dieselbe Aufmerksamkeit, unterliegen aber unterschiedlichen Produktspezifikationen und wirtschaftlichen Bedingungen.

Für die Nachfrage ist entscheidend, dass Herkunft und praktischer Nutzen zusammen verständlich werden. Käufer müssen nachvollziehen können, weshalb ein Produkt seinen Preis wert ist und wie regelmäßig sie es verwenden können. Händler, Köche und Onlineanbieter stellen diese Verbindung über Sortimente, Rezepte und Anwendungshinweise her. Die konkrete Ausgestaltung des Vertriebs entscheidet damit wesentlich über das Wachstum der Kategorie.

Auf der Angebotsseite bestimmen Traubenrohstoffe, Verpackungen und gebundenes Lagerkapital die Wirtschaftlichkeit. Verlässliche Produkteigenschaften und Lieferfähigkeit müssen trotz schwankender Ernten, Transportkosten und der Kapitalbindung hochwertiger Sortimente gewährleistet werden. Die Prognose betrachtet deshalb Verbrauch, Preise und Sortimentszusammensetzung zunächst getrennt und führt ihre Wirkungen anschließend zu einem stimmigen Gesamtbild zusammen.

Growth drivers

Geschützte Herkunft ermöglicht höhere Wertschöpfung

Die geschützte geografische Angabe und die geschützte Ursprungsbezeichnung schaffen anerkannte Unterscheidungsmerkmale. Das ist bei Balsamico besonders wichtig, weil sich die Anforderungen an die Herstellung am Aussehen kaum ablesen lassen. Wer Herkunft, Zutaten und Verwendungszweck verständlich vermittelt, kann mehrere Preisstufen glaubwürdig besetzen und seine Stellung im Fachhandel ausbauen. Besonders profitieren Hersteller mit belegbarer Herkunft und einem Sortiment, das vom täglichen Gebrauch bis zu besonderen Anlässen reicht.

Mediterrane Küche erschließt zusätzliche Nachfrage

Mit der Verbreitung von Salaten, Ofengemüse, Marinaden und mediterranen Gerichten entstehen in privaten Haushalten zusätzliche Gelegenheiten, Balsamico zu verwenden. In Märkten außerhalb der etablierten europäischen Verbrauchsregionen erleichtern Rezepte und Kochvorführungen den Einstieg: Sie zeigen geeignete Mengen und passende Geschmackskombinationen. So gewinnt die Kategorie neue Haushalte und wird auch jenseits gelegentlicher Einladungen regelmäßig nachgekauft.

Gastronomie macht Verbraucher mit Balsamico vertraut

Restaurants, Hotels und Verpflegungsbetriebe lassen Gäste Balsamico in Gerichten kennenlernen, die sich später zu Hause nachkochen lassen. Beim Einkauf zählen ein verlässliches Geschmacksprofil,

© shev.io — Alle Rechte vorbehalten.

gleichbleibende Spezifikationen und Gebinde, die zu den Küchenabläufen passen. Anbieter, die kulinarische Beratung mit einer guten Verfügbarkeit im Großhandel verbinden, können aus der Aufnahme in die Speisekarte einen dauerhaften Zutatenbedarf entwickeln.

Onlinehandel erleichtert den Zugang zu hochwertigen Produkten

Digitale Produktseiten bieten Platz für Erläuterungen zu Herkunftsschutz, Herstellungsverfahren und Verwendung, die im vollen Ladenregal kaum möglich sind. Fachhändler und Hersteller können online zudem breitere Sortimente anbieten als der klassische Lebensmittelhandel. Die Kaufwahrscheinlichkeit steigt, wenn verständliche Beratung mit eindeutigen Gebindegrößen, glaubwürdigen Herkunftsangaben und vertretbaren Versandkosten zusammenkommt.

Breitere Handelssortimente gewinnen neue Käufer

Preisgünstige Handelsmarken erleichtern im Supermarkt den Erstkauf, während hochwertige Markenprodukte zusätzliche Wahlmöglichkeiten schaffen. Ein klar abgestuftes Sortiment hält Käufer innerhalb der Kategorie, auch wenn sie zwischen Alltagsbedarf und besonderen Anlässen wechseln. Von entsprechenden Beschaffungsprogrammen profitieren Hersteller mit flexibler Abfüllung, verlässlichen Produkteigenschaften und tragfähigen Handelsbeziehungen.

Anwendungsgerechte Produkte fördern Wiederkäufe

Haushalte und Profiküchen kaufen regelmäßiger nach, wenn der Essig in Salatsaucen, Marinaden und beim abschließenden Verfeinern zuverlässig das gewünschte Ergebnis liefert. Eine klare Beschreibung des Geschmacks und gleichbleibende Chargenqualität erleichtern die Kaufentscheidung. Weiterentwicklungen bei Essigrezeptur, Verpackungsfunktion und Anwendungshinweisen stärken die Nachfrage innerhalb der hier abgegrenzten Produktkategorie.

Restraints

Schwankende Traubenrohstoffkosten belasten die Margen

Verfügbarkeit und Preise der für Balsamico benötigten Traubenrohstoffe hängen vom Ernteverlauf und von der konkurrierenden Nachfrage der Weinwirtschaft ab. Kostensteigerungen treffen die Verarbeiter häufig, bevor bestehende Handelsverträge eine Preisanpassung zulassen. Besonders kleinere Hersteller und Anbieter mit wenigen Bezugsquellen geraten dadurch bei Marge und Betriebsmittelfinanzierung unter Druck.

Unklare Produktunterschiede erschweren den Verkauf höherwertiger Essige

Im Handel stehen Essige mit geschützter geografischer Angabe, traditionelle Erzeugnisse mit geschützter Ursprungsbezeichnung, Balsamico ohne Herkunftsschutz und verwandte Glasuren oft nebeneinander. Ähnliche Aufmachungen verdecken Unterschiede bei Produktart und Verwendung. Fehlt den Käufern diese Orientierung, entscheiden häufiger der Regalpreis und der Aktionsrabatt.

Verpackung und Lagerbindung verteuern die Expansion

© shev.io — Alle Rechte vorbehalten.

Glas vermittelt Hochwertigkeit, erhöht aber Transportgewicht, Bruchrisiko und den Bedarf an Schutzverpackung. Lange Reifezeiten binden darüber hinaus bereits vor dem Verkauf Kapital im Lager. Zusammen mindern diese Kosten die Attraktivität internationaler Expansion und kleiner Versandaufträge, sofern sich keine ausreichenden Verkaufspreise oder eine genügend hohe Vertriebsdichte erzielen lassen.

Austauschbarkeit im Alltag begrenzt Preiserhöhungen

Bei vielen alltäglichen Anwendungen können private und gewerbliche Käufer auf andere Essige, Zitrusfrüchte oder fertige Salatsaucen ausweichen. Für Balsamico ohne eigenständiges Geschmacks- oder Herkunftsprofil bleibt deshalb wenig Spielraum für Preiserhöhungen. Besonders empfindlich ist die Nachfrage dort, wo das importierte Produkt nur gelegentlich gekauft wird.

© shev.io — Alle Rechte vorbehalten.

Wie nachfragefördernde und hemmende Faktoren das Marktwachstum beeinflussen

Drivers — impact on forecast

Driver	Impact on CAGR	Geography	Horizon
Geschützte Herkunft ermöglicht höhere Wertschöpfung	XXX	XXX	XXX
Mediterrane Küche erschließt zusätzliche Nachfrage	XXX	XXX	XXX
Gastronomie macht Verbraucher mit Balsamico vertraut	XXX	XXX	XXX
Onlinehandel erleichtert den Zugang zu hochwertigen Produkten	XXX	XXX	XXX
Breitere Handelssortimente gewinnen neue Käufer	XXX	XXX	XXX
Anwendungsgerechte Produkte fördern Wiederkäufe	XXX	XXX	XXX

Quelle: XXX

Restraints — impact on forecast

Restraint	Impact on CAGR	Geography	Horizon
Schwankende Traubenrohstoffkosten belasten die Margen	XXX	XXX	XXX
Unklare Produktunterschiede erschweren den Verkauf höherwertiger Essige	XXX	XXX	XXX
Verpackung und Lagerbindung verteuern die Expansion	XXX	XXX	XXX
Austauschbarkeit im Alltag begrenzt Preiserhöhungen	XXX	XXX	XXX

Quelle: XXX

© shev.io — Alle Rechte vorbehalten.

Der Balsamico-Markt nach Produktbezeichnung, Verpackung, Vertriebsweg und Verwendung

Nach Produktbezeichnung

Essig mit geschützter geografischer Angabe führt den Markt an, weil er eine anerkannte regionale Herkunft mit breiter Verfügbarkeit im allgemeinen Handel und im Fachhandel verbindet. Traditionelle Erzeugnisse mit geschützter Ursprungsbezeichnung besetzen eine kleine, aber wertvolle Nische im gehobenen Segment. Andere braune Balsamico-Essige bedienen vor allem preisorientierte Nachfrage und lokal geprägte Vorlieben. Gemessen am absoluten Wertzuwachs trägt die geschützte geografische Angabe am stärksten zum Wachstum bei, da Importeure und Händler ihre Herkunftssortimente ausbauen.

Value share by nach produktbezeichnung, 2025

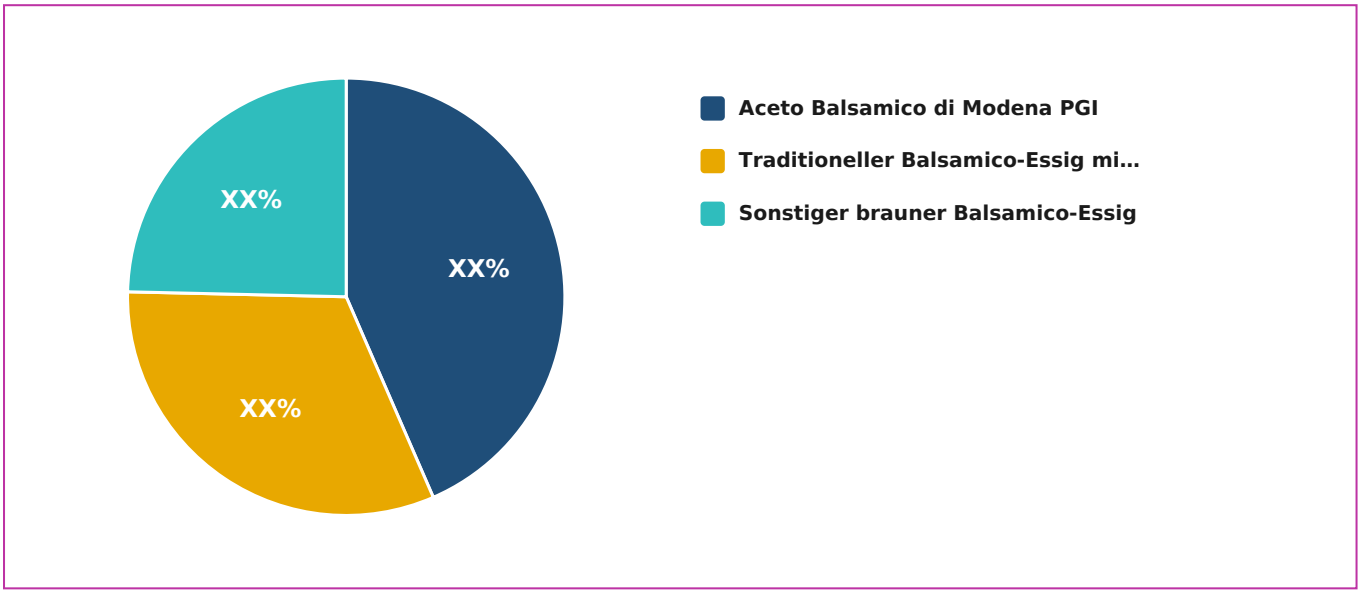

Quelle: XXX

Value by nach produktbezeichnung, USD bn

Segment	2026	2027	2028	2029	2030	2031	Share 2025	CAGR
Aceto Balsamico di Modena PGI	XXX	XXX	XXX	XXX	XXX	XXX	XXX	XXX
Traditioneller Balsamico-Essig mit geschützter Ursprungsbezeichnung	XXX	XXX	XXX	XXX	XXX	XXX	XXX	XXX
Sonstiger brauner Balsamico-Essig	XXX	XXX	XXX	XXX	XXX	XXX	XXX	XXX

Quelle: XXX

Nach Verpackung

© shev.io — Alle Rechte vorbehalten.

Glas dominiert, weil es mit hochwertigen Lebensmitteln verbunden wird und im Markenhandel sowie im Geschenkgeschäft weit verbreitet ist. Kunststoffflaschen senken das Transportgewicht und eignen sich für bestimmte gewerbliche Anwendungen. Großgebinde versorgen industrielle Abnehmer und Betriebe mit hohem Verbrauch. Bei der Verpackungswahl müssen Produktpräsentation, wirtschaftliche Handhabung und rechtliche Anforderungen zunehmend gemeinsam berücksichtigt werden.

Value by nach verpackung, USD bn

Segment	2026	2027	2028	2029	2030	2031	Share 2025	CAGR
Glasflaschen	XXX	XXX	XXX	XXX	XXX	XXX	XXX	XXX
Kunststoffflaschen	XXX	XXX	XXX	XXX	XXX	XXX	XXX	XXX
Großgebinde und sonstige Verpackungen	XXX	XXX	XXX	XXX	XXX	XXX	XXX	XXX

Quelle: XXX

Nach Vertriebsweg

Supermärkte und Verbrauchermärkte führen dank ihrer großen Haushaltsreichweite, verfügbarer Handelsmarken und regelmäßiger Lebensmitteleinkäufe. Fachgeschäfte und unabhängige Einzelhändler erleichtern die Entdeckung hochwertiger Produkte. Gastronomiebelieferer und Großhändler verbinden Hersteller mit gewerblichen Käufern. Im Onlinehandel lässt sich der Wechsel zu höherwertigen Produkten besonders gut durch Beratung unterstützen; seine Rentabilität hängt jedoch von Zustell- und Kundengewinnungskosten ab. Sämtliche Onlinekäufe werden diesem Vertriebsweg zugerechnet, unabhängig vom stationären Geschäftsmodell des Verkäufers.

Value share by nach vertriebsweg, 2025

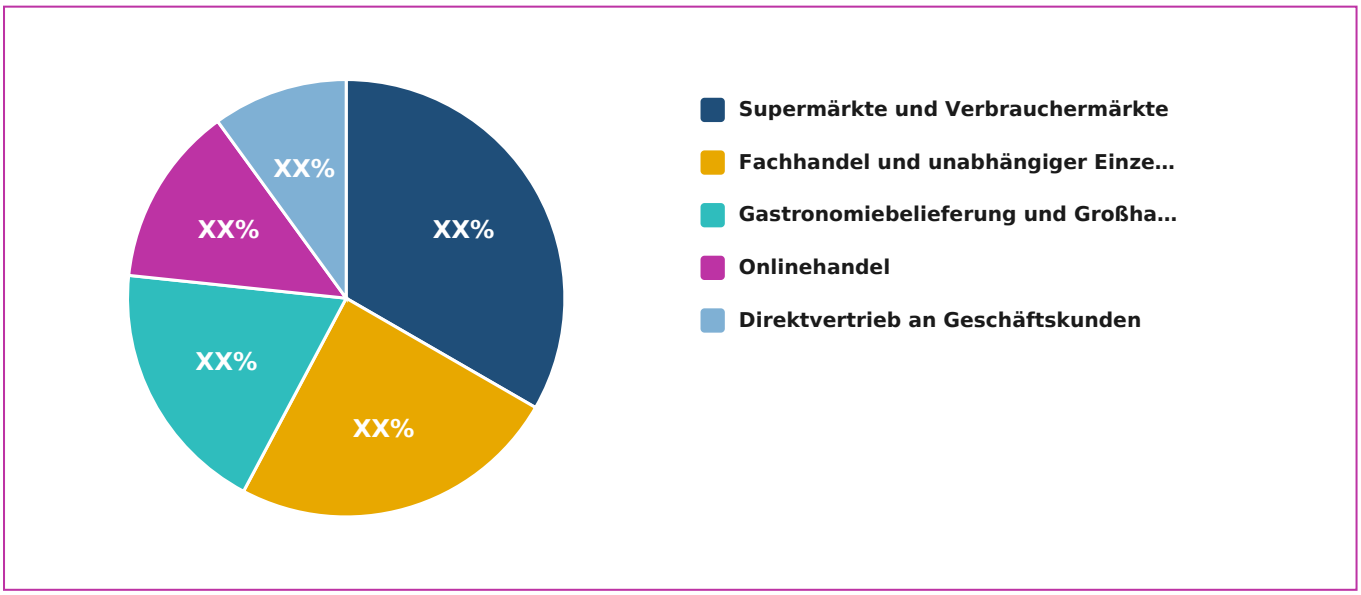

Quelle: XXX

© shev.io — Alle Rechte vorbehalten.

Value by nach vertriebsweg, USD bn

Segment	2026	2027	2028	2029	2030	2031	Share 2025	CAGR
Supermärkte und Verbrauchermärkte	XXX	XXX	XXX	XXX	XXX	XXX	XXX	XXX
Fachhandel und unabhängiger Einzelhandel	XXX	XXX	XXX	XXX	XXX	XXX	XXX	XXX
Gastronomiebelieferung und Großhandel	XXX	XXX	XXX	XXX	XXX	XXX	XXX	XXX
Onlinehandel	XXX	XXX	XXX	XXX	XXX	XXX	XXX	XXX
Direktvertrieb an Geschäftskunden	XXX	XXX	XXX	XXX	XXX	XXX	XXX	XXX

Quelle: XXX

Nach Verwendung

Der Haushaltsverbrauch ist das größte Segment, da Balsamico wiederholt für Salate, beim Kochen und zum Verfeinern fertiger Gerichte eingesetzt wird. Die Gastronomie macht neue Verbraucher mit dem Geschmack vertraut und sorgt zugleich für einen verlässlichen Bedarf in gewerblichen Mengen. Industrielle Abnehmer verwenden den Essig als Zutat für Salatsaucen, Marinaden und Fertiggerichte. Erfasst wird ausschließlich der Einkaufswert des Essigs.

Value by nach verwendung, USD bn

Segment	2026	2027	2028	2029	2030	2031	Share 2025	CAGR
Private Haushalte	XXX	XXX	XXX	XXX	XXX	XXX	XXX	XXX
Gastronomie und Gemeinschaftsverpflegung	XXX	XXX	XXX	XXX	XXX	XXX	XXX	XXX
Industrielle Lebensmittelherstellung	XXX	XXX	XXX	XXX	XXX	XXX	XXX	XXX

Quelle: XXX

© shev.io — Alle Rechte vorbehalten.

Regionale Balsamico-Märkte und Länderperspektiven

Mit XX% des Marktwerts ist Europa die größte Absatzregion. Hier konzentrieren sich zugleich das Herstellungswissen, das Angebot geschützter Herkunftserzeugnisse und die gewachsene kulinarische Verwendung. Italien ist sowohl Verbrauchsmarkt als auch Produktions- und Exportstandort für die internationale Versorgung. In Deutschland, Frankreich und dem Vereinigten Königreich eröffnen Lebensmittelhandel, Feinkostfachhandel und Gastronomiegroßhandel jeweils eigene Wege zu größeren Absatzmengen. Das regionale Wachstum von XX% kennzeichnet einen etablierten Markt: Entscheidend sind zunehmend Sortimentszusammensetzung, Markenpositionierung und Kaufhäufigkeit, weniger der erstmalige Zugang zur Kategorie.

Nordamerika stellt XX% der Nachfrage und wächst jährlich um XX%. In den Vereinigten Staaten bieten Lebensmittelhandel, Fachhandel und die Belieferung von Restaurants Absatzchancen. Kanada trägt mit hochwertigen Importsortimenten bei, Mexiko mit Nachfrage aus Gastronomie und Hotellerie. Für den Geschäftserfolg zählen die Reichweite der Vertriebspartner, der Ertrag je Regalfläche und eine verständliche Abgrenzung zwischen Alltagsbalsamico, Geschenkprodukten und Essigen zum Verfeinern fertiger Speisen. Importkosten und die Aktionsanforderungen des Handels bestimmen die tatsächlich erzielbaren Margen mit.

Asien-Pazifik vereint im Basisjahr XX% der Ausgaben auf sich und wächst mit XX% am schnellsten. China und Japan verlangen unterschiedliche Ansätze: In China sind eine überzeugende Einführung in die kulinarische Verwendung und leistungsfähige Importeure ausschlaggebend. In Japan zählen besonders konstante Qualität, ansprechende Aufmachung und sorgfältig ausgewählte Sortimente. Australien verfügt bereits über eine etablierte Nachfragebasis im Einzelhandel und in der Gastronomie. Lateinamerika trägt XX% zum Markt bei, der Nahe Osten und Afrika zusammen XX%. Brasilien und die Vereinigten Arabischen Emirate bilden dabei wichtige Zielmärkte für hochwertige importierte Lebensmittel und die Belieferung von Gastronomie und Hotellerie.

Growth rate by region, 2025-2031

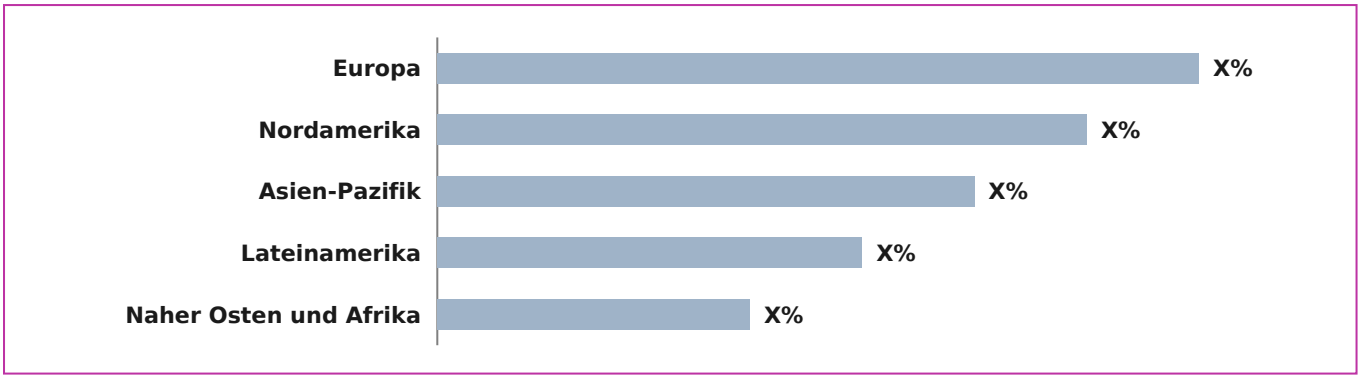

Quelle: XXX

© shev.io — Alle Rechte vorbehalten.

Market value by region, USD bn

Region	2026	2027	2028	2029	2030	2031	Share 2025	CAGR
Europa	XXX	XXX	XXX	XXX	XXX	XXX	XXX	XXX
Nordamerika	XXX	XXX	XXX	XXX	XXX	XXX	XXX	XXX
Asien-Pazifik	XXX	XXX	XXX	XXX	XXX	XXX	XXX	XXX
Lateinamerika	XXX	XXX	XXX	XXX	XXX	XXX	XXX	XXX
Naher Osten und Afrika	XXX	XXX	XXX	XXX	XXX	XXX	XXX	XXX

Quelle: XXX

Market value by leading country, USD bn

Country	2025	2031	Share 2025	CAGR
United States	XXX	XXX	XXX	XXX
Germany	XXX	XXX	XXX	XXX
United Kingdom	XXX	XXX	XXX	XXX
Belgium	XXX	XXX	XXX	XXX
Netherlands	XXX	XXX	XXX	XXX
Japan	XXX	XXX	XXX	XXX
China	XXX	XXX	XXX	XXX
Mexico	XXX	XXX	XXX	XXX

Quelle: XXX

© shev.io — Alle Rechte vorbehalten.

Wettbewerbsstruktur und Unternehmensanteile im Balsamico-Markt

Der Markt weist eine mittlere Konzentration auf. International tätige Verarbeiter stehen neben spezialisierten italienischen Herstellern und Handelsmarken. Acetum, De Nigris und Ponti gehören zu den Anbietern mit einem auf größere Absatzmengen ausgerichteten Geschäft; Giuseppe Giusti, Acetaia Leonardi und Acetaia Malpighi stehen beispielhaft für eine hochwertige Positionierung über die Herkunft. Für belastbare Vergleiche müssen Balsamico-Umsätze vom übrigen Geschäft mit Essig, Saucen und Würzmitteln getrennt werden. Vor der Berechnung von Anbieteranteilen werden Mutter- und Tochtergesellschaften sowie die Produktion für Handelsmarken bereinigt zugeordnet.

Die wesentliche Wettbewerbslinie verläuft zwischen Größenvorteilen in Beschaffung und Produktion einerseits und der Profilierung über Herkunft, Geschmack und Markenruf andererseits. Große Anbieter punkten mit Rohstoffbeschaffung, flexibler Abfüllung, Exportabwicklung und Handelsbetreuung. Spezialisten setzen stärker auf die Vermittlung ihrer Markengeschichte, Produktwissen und ausgewählte Vertriebspartner. Im hochwertigen Einzelhandel bleibt die Glasflasche wichtig; Gastronomiekunden gewichten dagegen gleichbleibende Eigenschaften, Handhabung und Kosten je Anwendung stärker.

Die Untersuchung von Übernahmen und Kapazitäten zeigt, wie Eigentümerwechsel, Abfüllmöglichkeiten und Reifekapazitäten den Marktzugang und die Liefersicherheit beeinflussen. Transaktionen und Investitionen werden nur aufgenommen, wenn Unternehmensangaben oder behördliche Veröffentlichungen sie belegen. Strategisch gewinnt die Fähigkeit an Bedeutung, Einzelhandel, Gastronomie und Onlinevertrieb gleichzeitig zu bedienen und dabei die Preisabstufung hochwertiger Sortimente zu erhalten.

Leading companies

Company	HQ	Est. revenue 2025	Market share 2025	YoY
De Nigris	XXX	XXX	XXX	XXX
Ponti	XXX	XXX	XXX	XXX
Giuseppe Giusti	XXX	XXX	XXX	XXX
Carandini	XXX	XXX	XXX	XXX
Monari Federzoni	XXX	XXX	XXX	XXX
Ortalli	XXX	XXX	XXX	XXX
Acetaia Leonardi	XXX	XXX	XXX	XXX
Acetaia Malpighi	XXX	XXX	XXX	XXX
Mengazzoli	XXX	XXX	XXX	XXX

Quelle: XXX

© shev.io — Alle Rechte vorbehalten.

Prognose und Geschäftsmöglichkeiten im Balsamico-Markt

Bis 2031 steigt der Markt auf USD XXX Milliarden. Dazu tragen eine breitere kulinarische Nutzung und ein höherer Anteil wertiger Produkte bei. Essig mit geschützter geografischer Angabe bleibt der wirtschaftliche Schwerpunkt der Kategorie: Er verbindet eine anerkannte Herkunft mit einem breiten Preisspektrum. Traditionelle Erzeugnisse mit geschützter Ursprungsbezeichnung behalten ihre besondere Rolle als Geschenk, in der Spitzengastronomie und beim hochwertigen Verfeinern von Speisen. Produkte ohne Herkunftsschutz konkurrieren vor allem über Preis, lokale Verfügbarkeit und die Eignung für bestimmte Anwendungen.

Ein günstigerer Verlauf setzt voraus, dass Balsamico in Asien-Pazifik schneller in die Haushalte einzieht, der Gastronomievertrieb an Reichweite gewinnt und Käufer erfolgreich von Einstiegsprodukten zu höherwertigen Angeboten wechseln. Ein schwächerer Verlauf ergibt sich aus geringeren Ausgaben für verzichtbare Anschaffungen, teureren Traubenrohstoffen und einer verzögerten Weitergabe gestiegener Lieferantenkosten. Die regionalen Prognosen trennen deshalb die Verbrauchsentwicklung von Preis- und Sortimentsverschiebungen und werden ausdrücklich mit dem globalen Gesamtwert abgeglichen.

Erfolgreiche Anbieter verbinden ein klar erkennbares Produktprofil mit wirtschaftlich gesteuerten Vertriebswegen. Vorrang haben die Vermittlung von Produktwissen, verlässliche Zutatenspezifikationen, zum Kaufanlass passende Verpackungen und Vertriebspartner, die regelmäßige Folgeaufträge ermöglichen. Rückverfolgbarkeit und die rechtzeitige Umsetzung regulatorischer Anforderungen stärken das Geschäft, insbesondere wenn Verpackungsänderungen oder Umweltaussagen dokumentiert belegt werden müssen.

Opportunities

- Markterschließung über Köche in China, Japan und weiteren städtischen Gastronomiemärkten Asiens
- Hochwertige Sortimente mit geschützter geografischer Angabe zwischen Alltagsessig und traditionellen Erzeugnissen mit geschützter Ursprungsbezeichnung
- Anspruchsvolle Geschenkangebote und sorgfältig zusammengestellte Feinkostsortimente
- Gastronomiegebinde für genaues Dosieren und geringeren Handhabungsaufwand
- Lieferpartnerschaften mit Herstellern von Salatsaucen, Marinaden und Fertiggerichten
- Digitale Produktberatung mit überprüfbaren Herkunfts- und Chargenangaben
- Materialsparende Verpackungen, die den erforderlichen Produktschutz gewährleisten

> This preview shows the form and depth of the report. The full report contains every figure, segment- and country-level detail and full company profiles. On purchase all figures are finalised and verified, and the report is delivered within 24–72 hours.

© shev.io — Alle Rechte vorbehalten.